

東和紡織股份有限公司

財務報告暨會計師查核報告
民國109及108年度

地址：台南市麻豆區工業路227號

電話：(02)27001840

§ 目 錄 §

項	目 頁	次	財 務 報 告 附 註 編 號
一、封 面	1		-
二、目 錄	2		-
三、會計師查核報告	3~6		-
四、資產負債表	7		-
五、綜合損益表	8~9		-
六、權益變動表	10		-
七、現金流量表	11~12		-
八、財務報告附註			
(一) 公司沿革	13		一
(二) 通過財務報告之日期及程序	13		二
(三) 新發布及修訂準則及解釋之適用	13~14		三
(四) 重大計政策之彙總說明	15~23		四
(五) 重大會計判斷、估計及假設不確定性之主要來源	23~24		五
(六) 重要會計項目之說明	24~47		六~二三
(七) 關係人交易	47~48		二四
(八) 質抵押資產	48		二五
(九) 重大或有負債及未認列之合約承諾	48		二六
(十) 具重大影響之外幣資產及負債資訊	49		二七
(十一) 附註揭露事項			
1. 重大交易事項相關資訊	49~50		二八
2. 轉投資事業相關資訊	49~50		二八
3. 大陸投資資訊	50		二八
4. 主要股東資訊	50		二八
(十二) 部門資訊	50~52		二九
九、重要會計項目明細表	60~69		-

會計師查核報告

東和紡織股份有限公司 公鑒：

查核意見

東和紡織股份有限公司（以下稱東和公司）民國 109 年及 108 年 12 月 31 日之資產負債表，暨民國 109 年及 108 年 1 月 1 日至 12 月 31 日之綜合損益表、權益變動表、現金流量表，以及財務報表附註（包括重大會計政策彙總），業經本會計師查核竣事。

依本會計師之意見，上開財務報表在所有重大方面係依照證券發行人財務報告編製準則及經金融監督管理委員會認可並發布生效之國際財務報導準則、國際會計準則、解釋及解釋公告編製，足以允當表達東和紡織股份有限公司民國 109 年及 108 年 12 月 31 日之財務狀況，暨民國 109 年及 108 年 1 月 1 日至 12 月 31 日之財務績效及現金流量。

查核意見之基礎

本會計師係依照會計師查核簽證財務報表規則及一般公認審計準則執行查核工作。本會計師於該等準則下之責任將於會計師查核財務報表之責任段進一步說明。本會計師所隸屬事務所受獨立性規範之人員已依會計師職業道德規範，與東和紡織股份有限公司保持超然獨立，並履行該規範之其他責任。本會計師相信已取得足夠及適切之查核證據，以作為表示查核意見之基礎。

關鍵查核事項

關鍵查核事項係指依本會計師之專業判斷，對東和公司民國 109 年度財務報表之查核最為重要之事項。該等事項已於查核財務報表整體及形成查核意見之過程中予以因應，本會計師並不對該等事項單獨表示意見。

茲對東和公司民國 109 年度財務報表之關鍵查核事項敘明如下：

存貨減損

東和公司民國 109 年 12 月 31 日之存貨餘額為 478,088 仟元，由於紡織業受原物料價格波動及市場競爭激烈，可能產生存貨評價損失之風險過高。因採用之淨變現價值常涉及主觀判斷且具高度估計不確定性，考量東和公司之存貨及其備抵評價損失對財務報表影響重大，本會計師認為東和公司之存貨減損評估合理性為本年度認定之關鍵查核事項。

本會計師針對上述存貨之減損評估合理性進行測試之說明如下：

1. 瞭解存貨跌價損失提列之攸關內部控制，評估及測試東和公司提列存貨備抵跌價損失內部控制之有效性。
2. 取得存貨淨變現價值評估報表，瞭解其計算邏輯，並抽樣測試淨變現價值之正確性與完整性。
3. 參與年底存貨盤點，於存貨盤點時評估存貨狀況，以評估提列過時及損壞存貨之備抵存貨跌價損失之適當性。

與存貨之減損評估相關會計政策、會計估計及假設之不確定性估計暨攸關揭露資訊，請參閱本財務報表附註四、五及十。

管理階層與治理單位對財務報表之責任

管理階層之責任係依照證券發行人財務報告編製準則及經金融監督管理委員會認可並發布生效之國際財務報導準則、國際會計準則、解釋及解釋公告編製允當表達之財務報表，且維持與財務報表編製有關之必要內部控制，以確保財務報表未存有導因於舞弊或錯誤之重大不實表達。

於編製財務報表時，管理階層之責任亦包括評估東和公司繼續經營之能力、相關事項之揭露，以及繼續經營會計基礎之採用，除非管理階層意圖清算東和公司或停止營業，或除清算或停業外別無實際可行之其他方案。

東和公司之治理單位（含審計委員會）負有監督財務報導流程之責任。

會計師查核財務報表之責任

本會計師查核財務報表之目的，係對財務報表整體是否存有導因於舞弊或錯誤之重大不實表達取得合理確信，並出具查核報告。合理確信係高度確信，惟依照一般公認審計準則執行之查核工作無法保證必能偵出財務報表存有之重大不實表達。不實表達可能導因於舞弊或錯誤。如不實表達之個別金

額或彙總數可合理預期將影響財務報表使用者所作之經濟決策，則被認為具有重大性。

本會計師依照一般公認審計準則查核時，運用專業判斷並保持專業上之懷疑。本會計師亦執行下列工作：

1. 辨認並評估財務報表導因於舞弊或錯誤之重大不實表達風險；對所評估之風險設計及執行適當之因應對策；並取得足夠及適切之查核證據以作為查核意見之基礎。因舞弊可能涉及共謀、偽造、故意遺漏、不實聲明或踰越內部控制，故未偵出導因於舞弊之重大不實表達之風險高於導因於錯誤者。
2. 對與查核攸關之內部控制取得必要之瞭解，以設計當時情況下適當之查核程序，惟其目的非對東和公司內部控制之有效性表示意見。
3. 評估管理階層所採用會計政策之適當性，及其所作會計估計與相關揭露之合理性。
4. 依據所取得之查核證據，對管理階層採用繼續經營會計基礎之適當性，以及使東和公司繼續經營之能力可能產生重大疑慮之事件或情況是否存在重大不確定性，作出結論。本會計師若認為該等事件或情況存在重大不確定性，則須於查核報告中提醒財務報表使用者注意財務報表之相關揭露，或於該等揭露係屬不適當時修正查核意見。本會計師之結論係以截至查核報告日所取得之查核證據為基礎。惟未來事件或情況可能導致東和公司不再具有繼續經營之能力。
5. 評估財務報表（包括相關附註）之整體表達、結構及內容，以及財務報表是否允當表達相關交易及事件。

本會計師與治理單位溝通之事項，包括所規劃之查核範圍及時間，以及重大查核發現（包括於查核過程中所辨認之內部控制顯著缺失）。

本會計師亦向治理單位提供本會計師所隸屬事務所受獨立性規範之人員已遵循會計師職業道德規範中有關獨立性之聲明，並與治理單位溝通所有可能被認為會影響會計師獨立性之關係及其他事項（包括相關防護措施）。

本會計師從與治理單位溝通之事項中，決定對東和公司民國 109 年度財務報表查核之關鍵查核事項。本會計師於查核報告中敘明該等事項，除非法令不允許公開揭露特定事項，或在極罕見情況下，本會計師決定不於查核報告中溝通特定事項，因可合理預期此溝通所產生之負面影響大於所增進之公眾利益。

勤業眾信聯合會計師事務所

會計師 鄭 欽 宗

鄭 欽 宗



會計師 趙 永 祥


趙 永 祥



金融監督管理委員會核准文號
金管證審字第 1010028123 號

金融監督管理委員會核准文號
金管證審字第 1050024633 號

中 華 民 國 110 年 3 月 18 日



東元電機股份有限公司

資產負債表

民國 109 年 12 月 31 日

單位：新台幣仟元

代 碼	資 產	109年12月31日		108年12月31日	
		金 額	%	金 額	%
	流動資產				
1100	現金及約當現金(附註四及六)	\$ 115,958	3	\$ 206,329	5
1110	透過損益按公允價值衡量之金融資產—流動(附註四及七)	58,529	1	29,572	1
1120	透過其他綜合損益按公允價值衡量之金融資產—流動(附註四及八)	328,625	7	319,815	7
1150	應收票據(附註四及九)	6,751	-	4,263	-
1170	應收帳款(附註四及九)	49,395	1	31,369	1
1200	其他應收款(附註四)	9,545	-	9,743	-
130X	存貨(附註四、五及十)	478,088	11	550,740	12
1220	本期所得稅資產(附註四及十九)	18	-	18	-
1410	預付款項	22,017	1	17,842	-
11XX	流動資產總計	<u>1,068,926</u>	<u>24</u>	<u>1,169,691</u>	<u>26</u>
	非流動資產				
1517	透過其他綜合損益按公允價值衡量之金融資產—非流動(附註四及八)	37,779	1	46,217	1
1600	不動產、廠房及設備(附註四、十一及二五)	1,585,612	36	1,651,141	36
1760	投資性不動產淨額(附註四、十三及二五)	1,662,829	38	1,644,787	36
1780	其他無形資產	480	-	227	-
1840	遞延所得稅資產(附註四及十九)	54,358	1	57,039	1
1990	其他非流動資產	6,441	-	5,476	-
15XX	非流動資產總計	<u>3,347,499</u>	<u>76</u>	<u>3,404,887</u>	<u>74</u>
1XXX	資 產 總 計	<u>\$ 4,416,425</u>	<u>100</u>	<u>\$ 4,574,578</u>	<u>100</u>
	負債及權益				
	流動負債				
2100	短期借款(附註四、十四及二五)	\$ 497,392	11	\$ 703,074	15
2170	應付帳款	2,827	-	3,813	-
2219	其他應付款	63,512	1	43,862	1
2230	本期所得稅負債(附註四及十九)	2,082	-	270	-
2310	預收款項	31,730	1	23,992	1
21XX	流動負債總計	<u>597,543</u>	<u>13</u>	<u>775,011</u>	<u>17</u>
	非流動負債				
2570	遞延所得稅負債(附註四及十九)	634,758	15	634,752	14
2610	長期應付款	4,942	-	-	-
2640	淨確定福利負債—非流動(附註四及十五)	12,842	-	20,435	-
2645	存入保證金	46,650	1	46,532	1
25XX	非流動負債總計	<u>699,192</u>	<u>16</u>	<u>701,719</u>	<u>15</u>
2XXX	負債總計	<u>1,296,735</u>	<u>29</u>	<u>1,476,730</u>	<u>32</u>
	權益(附註十六)				
	股本				
3110	普通股	2,200,000	50	2,200,000	48
	保留盈餘				
3310	法定盈餘公積	69,234	2	65,616	2
3320	特別盈餘公積	793,273	18	793,273	17
3350	未分配盈餘	152,775	3	120,265	3
3300	保留盈餘總計	<u>1,015,282</u>	<u>23</u>	<u>979,154</u>	<u>22</u>
3400	其他權益	(95,592)	(2)	(81,306)	(2)
3XXX	權益總計	<u>3,119,690</u>	<u>71</u>	<u>3,097,848</u>	<u>68</u>
	負債與權益總計	<u>\$ 4,416,425</u>	<u>100</u>	<u>\$ 4,574,578</u>	<u>100</u>

後附之附註係本財務報告之一部分。

董事長：蔡淑櫻




經理人：張嘉亨



會計主管：郭彥良





民國 109 年及 108 年 1 月 1 日至 12 月 31 日

單位：新台幣仟元，惟
每股盈餘為元

代 碼	109年度			108年度		
	金	額	%	金	額	%
	營業收入（附註四、十七及二九）					
4100	\$ 583,959		83	\$ 664,630		84
4300	<u>118,512</u>		<u>17</u>	<u>126,148</u>		<u>16</u>
4000	<u>702,471</u>		<u>100</u>	<u>790,778</u>		<u>100</u>
	營業成本					
5110	(621,251)		(88)	(748,930)		(95)
5300	(<u>18,336</u>)		(<u>3</u>)	(<u>28,016</u>)		(<u>4</u>)
5000	(<u>639,587</u>)		(<u>91</u>)	(<u>776,946</u>)		(<u>99</u>)
5900	<u>62,884</u>		<u>9</u>	<u>13,832</u>		<u>1</u>
	營業費用（附註十八）					
6100	(19,470)		(3)	(24,609)		(3)
6200	(39,644)		(6)	(39,929)		(5)
6300	(<u>15,868</u>)		(<u>2</u>)	(<u>14,060</u>)		(<u>2</u>)
6000	(<u>74,982</u>)		(<u>11</u>)	(<u>78,598</u>)		(<u>10</u>)
6900	(<u>12,098</u>)		(<u>2</u>)	(<u>64,766</u>)		(<u>9</u>)
	營業外收入及支出（附註十八）					
7100	671		-	468		-
7010	63,629		9	32,519		4
7020	16,782		3	71,451		9
7050	(<u>6,521</u>)		(<u>1</u>)	(<u>10,467</u>)		(<u>1</u>)
7000	<u>74,561</u>		<u>11</u>	<u>93,971</u>		<u>12</u>

（接次頁）

(承前頁)

代 碼		109年度		108年度	
		金 額	%	金 額	%
7900	稅前淨利	\$ 62,463	9	\$ 29,205	3
7950	所得稅(費用)利益(附註十九)	(3,875)	(1)	7,200	1
8200	本年度淨利	<u>58,588</u>	<u>8</u>	<u>36,405</u>	<u>4</u>
	其他綜合損益				
	不重分類至損益之項目				
8311	確定福利計畫之再 衡量數(附註十 五)	3,126	-	(3,353)	-
8316	透過其他綜合損益 按公允價值衡量 之權益工具投資 未實現評價損益	4,753	1	31,969	4
8349	與不重分類之項目 相關之所得稅 (附註十九)	(625)	-	671	-
8300	本年度其他綜合損 益(稅後淨額)	<u>7,254</u>	<u>1</u>	<u>29,287</u>	<u>4</u>
8500	本年度綜合損益總額	<u>\$ 65,842</u>	<u>9</u>	<u>\$ 65,692</u>	<u>8</u>
	每股盈餘(附註二十)				
9710	基本每股盈餘	<u>\$ 0.27</u>		<u>\$ 0.17</u>	
9810	稀釋每股盈餘	<u>\$ 0.27</u>		<u>\$ 0.17</u>	

後附之附註係本財務報告之一部分。

董事長：蔡淑櫻




經理人：張嘉亨



會計主管：郭彥良





民國 109 年 12 月 31 日

單位：新台幣仟元

代碼		股	保 留 盈 餘			其 他 權 益 項 目	權 益 總 額
			本	法 定 盈 餘 公 積	特 別 盈 餘 公 積	未 分 配 盈 餘	
A1	108 年 1 月 1 日 餘 額	\$ 2,200,000	\$ 61,768	\$ 793,273	\$ 131,937	(\$ 110,822)	\$ 3,076,156
	107 年 度 盈 餘 指 撥 及 分 配						
B1	法定盈餘公積	-	3,848	-	(3,848)	-	-
B5	本公司股東現金股利	-	-	-	(44,000)	-	(44,000)
D1	108 年 度 淨 利	-	-	-	36,405	-	36,405
D3	108 年 度 稅 後 其 他 綜 合 損 益	-	-	-	(2,682)	31,969	29,287
D5	108 年 度 綜 合 損 益 總 額	-	-	-	33,723	31,969	65,692
Q1	處分透過其他綜合損益按公允價值衡量之權益工具	-	-	-	2,453	(2,453)	-
Z1	108 年 12 月 31 日 餘 額	2,200,000	65,616	793,273	120,265	(81,306)	3,097,848
	108 年 度 盈 餘 指 撥 及 分 配						
B1	法定盈餘公積	-	3,618	-	(3,618)	-	-
B5	本公司股東現金股利	-	-	-	(44,000)	-	(44,000)
D1	109 年 度 淨 利	-	-	-	58,588	-	58,588
D3	109 年 度 稅 後 其 他 綜 合 損 益	-	-	-	2,501	4,753	7,254
D5	109 年 度 綜 合 損 益 總 額	-	-	-	61,089	4,753	65,842
Q1	處分透過其他綜合損益按公允價值衡量之權益工具	-	-	-	19,039	(19,039)	-
Z1	109 年 12 月 31 日 餘 額	\$ 2,200,000	\$ 69,234	\$ 793,273	\$ 152,775	(\$ 95,592)	\$ 3,119,690

後附之附註係本財務報告之一部分。

董事長：蔡淑櫻




經理人：張嘉亨



會計主管：郭彥良





民國 109 年及 108 年 1 月 1 日至 12 月 31 日

單位：新台幣仟元

代 碼		109年度	108年度
	營業活動之現金流量		
A10000	本年度稅前淨利	\$ 62,463	\$ 29,205
A20010	收益費損項目		
A20100	折舊費用	69,039	70,600
A20200	攤銷費用	369	303
A21200	利息收入	(671)	(468)
A21200	租賃收入	(15,477)	(15,477)
A21300	股利收入	(44,628)	(29,946)
A20400	透過損益按公允價值衡量之金 融資產淨利益	(5,295)	(2,004)
A20900	財務成本	6,521	10,467
A22700	處分投資性不動產利益	-	(67,412)
A23700	存貨跌價及呆滯(回升利益) 損失	(28,548)	33,529
A30000	營業資產及負債之淨變動數		
A31115	透過損益按公允價值衡量之金 融資產	(23,663)	(6,076)
A31130	應收票據	(2,488)	307
A31150	應收帳款	(18,026)	36,233
A31180	其他應收款	198	4,728
A31200	存 貨	101,200	(70,604)
A31230	預付款項	(4,175)	663
A32150	應付帳款	(986)	(5,209)
A32180	其他應付款	19,879	(10,994)
A32230	預收款項	7,738	(8,486)
A32240	淨確定福利負債—非流動	(4,467)	(9,117)
A32990	長期應付款	4,942	-
A33000	營運產生之現金	123,925	(39,758)
A33100	收取之利息	671	468
A33200	收取之股利	44,628	29,946
A33300	支付之利息	(6,750)	(10,762)
A33500	支付之所得稅	-	(1,393)
AAAA	營業活動之淨現金流入(出)	<u>162,474</u>	<u>(21,499)</u>

(接次頁)

(承前頁)

代 碼		109年度	108年度
	投資活動之現金流量		
B00010	取得透過其他綜合損益按公允價值 衡量之金融資產	(\$ 805,228)	(\$ 228,821)
B00020	出售透過其他綜合損益按公允價值 衡量之金融資產	805,551	200,721
B00030	透過其他綜合損益按公允價值衡量 之金融資產減資退回股款	4,058	-
B02700	購置不動產、廠房及設備	(1,378)	(3,560)
B03800	存出保證金增加	(949)	-
B04500	取得購置無形資產	(622)	-
B05400	取得投資性不動產	(3,760)	-
B05500	出售投資性不動產價款	-	235,130
B07100	預付設備款增加	(953)	(49,080)
BBBB	投資活動之淨現金流(出)入	(3,281)	154,390
	籌資活動之現金流量		
C00200	短期借款(減少)增加	(205,682)	80,644
C03000	收取存入保證金	118	1,766
C04500	發放現金股利	(44,000)	(44,000)
CCCC	籌資活動之淨現金流(出)入	(249,564)	38,410
EEEE	現金及約當現金淨(減少)增加	(90,371)	171,301
E00100	年初現金及約當現金餘額	206,329	35,028
E00200	年底現金及約當現金餘額	\$ 115,958	\$ 206,329

後附之附註係本財務報告之一部分。

董事長：蔡淑櫻



經理人：張嘉亨



會計主管：郭彥良



東和紡織股份有限公司

財務報告附註

民國 109 年及 108 年 1 月 1 日至 12 月 31 日

(除另註明外，金額以新台幣仟元為單位)

一、公司沿革

東和紡織股份有限公司(以下稱「本公司」)係於 48 年 9 月間依中華民國公司法成立。主要營業項目為天然纖維及多元酯棉之紡織、加工、紡紗、人造纖維買賣及委託營造廠商興建國民住宅出租、出售業務。

本公司主要生產營運所在地址為台南市麻豆區工業路 227 號、管理運籌所在地址為台北市大安區仁愛路四段 376 號 13 樓。

本公司股票自 65 年 2 月起在台灣證券交易所上市買賣。

本財務報告係以本公司之功能性貨幣新台幣表達。

二、通過財務報告之日期及程序

本財務報告於 110 年 3 月 18 日經董事會通過。

三、新發布及修訂準則及解釋之適用

- (一) 首次適用金融監督管理委員會(以下稱「金管會」)認可並發布生效之國際財務報導準則(IFRS)、國際會計準則(IAS)、解釋(IFRIC)及解釋公告(SIC)(以下稱「IFRSs」)

適用修正後之金管會認可並發布生效之 IFRSs 將不致造成本公司會計政策之重大變動。

- (二) 110 年適用之金融監督管理委員會(以下稱「金管會」)認可之 IFRSs

<u>新發布 / 修正 / 修訂準則及解釋</u>	<u>IASB 發布之生效日</u>
IFRS 4 之修正「適用 IFRS 9 之暫時豁免之展延」	發布日起生效
IFRS 9、IAS 39、IFRS 7、IFRS 4 及 IFRS 16 之修正「利率指標變革—第二階段」	2021 年 1 月 1 日以後開始之年度報導期間生效
IFRS 16 之修正「新型冠狀病毒肺炎相關租金減讓」	2020 年 6 月 1 日以後開始之年度報導期間生效

(三) IASB 已發布但尚未經金管會認可並發布生效之 IFRSs

新發布 / 修正 / 修訂準則及解釋	IASB 發布之生效日(註1)
「2018-2020 週期之年度改善」	2022 年 1 月 1 日 (註 2)
IFRS 3 之修正「更新對觀念架構之索引」	2022 年 1 月 1 日 (註 3)
IFRS 10 及 IAS 28 之修正「投資者與其關聯企業或合資間之資產出售或投入」	未 定
IFRS 17「保險合約」	2023 年 1 月 1 日
IFRS 17 之修正	2023 年 1 月 1 日
IAS 1 之修正「負債分類為流動或非流動」	2023 年 1 月 1 日
IAS 1 之修正「會計政策之揭露」	2023 年 1 月 1 日 (註 6)
IAS 8 之修正「會計估計之定義」	2023 年 1 月 1 日 (註 7)
IAS 16 之修正「不動產、廠房及設備：達到預定使用狀態前之價款」	2022 年 1 月 1 日 (註 4)
IAS 37 之修正「虧損性合約－履行合約之成本」	2022 年 1 月 1 日 (註 5)

註 1：除另註明外，上述新發布 / 修正 / 修訂準則或解釋係於各該日期以後開始之年度報導期間生效。

註 2：IFRS 9 之修正適用於 2022 年 1 月 1 日以後開始之年度報導期間所發生之金融負債之交換或條款修改；IAS 41「農業」之修正適用於 2022 年 1 月 1 日以後開始之年度報導期間之公允價值衡量；IFRS 1「首次採用 IFRSs」之修正係追溯適用於 2022 年 1 月 1 日以後開始之年度報導期間。

註 3：收購日在年度報導期間開始於 2022 年 1 月 1 日以後之企業合併適用此項修正。

註 4：於 2021 年 1 月 1 日以後始達管理階層預期運作方式之必要地點及狀態之廠房、不動產及設備適用此項修正。

註 5：於 2022 年 1 月 1 日尚未履行所有義務之合約適用此項修正。

註 6：於 2023 年 1 月 1 日以後開始之年度報導期間推延適用此項修正。

註 7：於 2023 年 1 月 1 日以後開始之年度報導期間所發生之會計估計變動及會計政策變動適用此項修正。

截至本財務報告通過發布日止，本公司仍持續評估其他準則、解釋之修正對財務狀況與財務績效之影響，相關影響待評估完成時予以揭露。

四、重大會計政策之彙總說明

(一) 遵循聲明

本財務報告係依照證券發行人財務報告編製準則及經金管會認可並發布生效之 IFRSs 編製。

(二) 編製基礎

除按公允價值衡量之金融工具及按確定福利義務現值減除計畫資產公允價值認列之淨確定福利負債外，本財務報告係依歷史成本基礎編製。

公允價值衡量依照相關輸入值之可觀察程度及重要性分為第 1 等級至第 3 等級：

1. 第 1 等級輸入值：係指於衡量日可取得之相同資產或負債於活躍市場之報價（未經調整）。
2. 第 2 等級輸入值：係指除第 1 等級之報價外，資產或負債直接（亦即價格）或間接（亦即由價格推導而得）之可觀察輸入值。
3. 第 3 等級輸入值：係指資產或負債之不可觀察之輸入值。

(三) 資產與負債區分流動與非流動之標準

流動資產包括：

1. 主要為交易目的而持有之資產；
2. 預期於資產負債表日後 12 個月內實現之資產；及
3. 現金及約當現金（但不包括於資產負債表日後逾 12 個月用以交換或清償負債而受到限制者）。

流動負債包括：

1. 主要為交易目的而持有之負債；
2. 於資產負債表日後 12 個月內到期清償之負債，以及
3. 不能無條件將清償期限遞延至資產負債表日後至少 12 個月之負債。

非屬上述流動資產或流動負債者，係分類為非流動資產或非流動負債。

(四) 外 幣

本公司編製財務報告時，以本公司功能性貨幣以外之貨幣（外幣）交易者，依交易日匯率換算為功能性貨幣記錄。

外幣貨幣性項目於每一資產負債表日以收盤匯率換算。因交割貨幣性項目或換算貨幣性項目產生之兌換差額，於發生當期認列於損益。

以公允價值衡量之外幣非貨幣性項目係以決定公允價值當日之匯率換算，所產生之兌換差額列為當期損益，惟屬公允價值變動認列於其他綜合損益者，其產生之兌換差額列於其他綜合損益。

以歷史成本衡量之外幣非貨幣性項目係以交易日之匯率換算，不再重新換算。

(五) 存 貨

存貨包括原料、物料、製成品及在製品。存貨係以成本與淨變現價值孰低衡量，比較成本與淨變現價值時除同類別存貨外係以個別項目為基礎。淨變現價值係指在正常情況下之估計售價減除至完工尚需投入之估計成本及完成出售所需之估計成本後之餘額。存貨成本之計算係採加權平均法。

(六) 不動產、廠房及設備

不動產、廠房及設備係以成本認列，後續以成本減除累計折舊及累計減損損失後之金額衡量。

不動產、廠房及設備於耐用年限內按直線基礎，對每一重大部分單獨提列折舊。本公司至少於每一年度結束日對估計耐用年限、殘值及折舊方法進行檢視，並推延適用會計估計變動之影響。

不動產、廠房及設備除列時，淨處分價款與該資產帳面金額間之差額係認列於損益。

(七) 投資性不動產

投資性不動產係為賺取租金或資本增值或兩者兼具而持有之不動產。投資性不動產亦包括目前尚未決定未來用途所持有之土地。

自有之投資性不動產原始以成本（包括交易成本）衡量，後續以成本減除累計折舊及累計減損損失後之金額衡量。

投資性不動產採直線基礎提列折舊。

投資性不動產除列時，淨處分價款與該資產帳面金額間之差額係認列於損益。

(八) 無形資產

1. 單獨取得

單獨取得之有限耐用年限無形資產原始以成本衡量，後續係以成本減除累計攤銷及累計減損損失後之金額衡量。無形資產於耐用年限內按直線基礎進行攤銷，本公司至少於每一年度結束日對估計耐用年限、殘值及攤銷方法進行檢視，並推延適用會計估計變動之影響。

2. 除 列

無形資產除列時，淨處分價款與該資產帳面金額間之差額係認列於當期損益。

(九) 不動產、廠房及設備、無形資產及合約成本相關資產之減損

本公司於每一資產負債表日評估是否有任何跡象顯示不動產、廠房及設備及無形資產可能已減損。若有任一減損跡象存在，則估計該資產之可回收金額。倘無法估計個別資產之可回收金額，本公司估計該資產所屬現金產生單位之可回收金額。

可回收金額為公允價值減出售成本與其使用價值之較高者。個別資產或現金產生單位之可回收金額若低於其帳面金額時，將該資產或現金產生單位之帳面金額調減至其可回收金額，減損損失係認列於損益。

當減損損失於後續迴轉時，該資產或現金產生單位之帳面金額調增至修訂後之可回收金額，惟增加後之帳面金額以不超過該資產或現金產生單位若未於以前年度認列減損損失時所決定之帳面金額（減除攤銷或折舊）。減損損失之迴轉係認列於損益。

(十) 金融工具

金融資產與金融負債於本公司成為該工具合約條款之一方時認列於資產負債表。

原始認列金融資產與金融負債時，若金融資產或金融負債非屬透過損益按公允價值衡量者，係按公允價值加計直接可歸屬於取得或發行金融資產或金融負債之交易成本衡量。直接可歸屬於取得或發行透過損益按公允價值衡量之金融資產或金融負債之交易成本，則立即認列為損益。

1. 金融資產

金融資產之慣例交易係採交易日會計認列及除列。

(1) 衡量種類

本公司所持有之金融資產種類為透過損益按公允價值衡量之金融資產、按攤銷後成本衡量之金融資產、透過其他綜合損益按公允價值衡量之權益工具投資。

A. 透過損益按公允價值衡量之金融資產

透過損益按公允價值衡量之金融資產包括強制透過損益按公允價值衡量。強制透過損益按公允價值衡量之金融資產包括未指定透過其他綜合損益按公允價值衡量之權益工具投資，及不符合分類為按攤銷後成本衡量或透過其他綜合損益按公允價值衡量之債務工具投資。

透過損益按公允價值衡量之金融資產係按公允價值衡量，所產生之股利、利息係分別認列於其他收入及利息收入，再衡量產生之利益或損失係認列於損益。公允價值之決定方式請參閱附註二三。

B. 按攤銷後成本衡量之金融資產

本公司投資金融資產若同時符合下列兩條件，則分類為按攤銷後成本衡量之金融資產：

- a. 係於某經營模式下持有，該模式之目的係持有金融資產以收取合約現金流量；及
- b. 合約條款產生特定日期之現金流量，該等現金流量完全為支付本金及流通在外本金金額之利息。

按攤銷後成本衡量之金融資產（包括現金及約當現金與按攤銷後成本衡量之應收票據、應收帳款及其他應

收款)於原始認列後，係以有效利息法決定之總帳面金額減除任何減損損失之攤銷後成本衡量，任何外幣兌換損益則認列於損益。

利息收入係以有效利率乘以金融資產總帳面金額計算。

約當現金包括自取得日起3個月內、高度流動性、可隨時轉換成定額現金且價值變動風險甚小之定期存款，係用於滿足短期現金承諾。

C. 透過其他綜合損益按公允價值衡量之權益工具投資

本公司於原始認列時，可作一不可撤銷之選擇，將非持有供交易且非企業合併收購者所認列或有對價之權益工具投資，指定透過其他綜合損益按公允價值衡量。

透過其他綜合損益按公允價值衡量之權益工具投資係按公允價值衡量，後續公允價值變動列報於其他綜合損益，並累計於其他權益中。於投資處分時，累積損益直接移轉至保留盈餘，並不重分類為損益。

透過其他綜合損益按公允價值衡量之權益工具投資之股利於本公司收款之權利確立時認列於損益中，除非該股利明顯代表部分投資成本之回收。

(2) 金融資產之減損

本公司於每一資產負債表日按預期信用損失評估按攤銷後成本衡量之金融資產(含應收帳款)之減損損失。

應收帳款按存續期間預期信用損失認列備抵損失。其他金融資產係先評估自原始認列後信用風險是否顯著增加，若未顯著增加，則按12個月預期信用損失認列備抵損失，若已顯著增加，則按存續期間預期信用損失認列備抵損失。

預期信用損失係以發生違約之風險作為權重之加權平均信用損失。12個月預期信用損失係代表金融工具於報導日後12個月內可能違約事項所產生之預期信用損失，存續

期間預期信用損失則代表金融工具於預期存續期間所有可能違約事項產生之預期信用損失。

本公司為內部信用風險管理目的，在不考量所持有擔保品之前提下，判定下列情況代表金融資產已發生違約：

- A. 有內部或外部資訊顯示債務人已不可能清償債務。
- B. 逾期超過一年，除非有合理且可佐證之資訊顯示延後之違約基準更為適當。

所有金融資產之減損損失係藉由備抵帳戶調降其帳面金額。

(3) 金融資產之除列

本公司僅於對來自金融資產現金流量之合約權利失效，或已移轉金融資產且該資產所有權之幾乎所有風險及報酬已移轉予其他企業時，始將金融資產除列。

按攤銷後成本衡量之金融資產整體除列時，其帳面金額與所收取對價間之差額係認列於損益。透過其他綜合損益按公允價值衡量之權益工具投資整體除列時，累積損益直接移轉至保留盈餘，並不重分類為損益。

(4) 權益工具

本公司發行之債務及權益工具係依據合約協議之實質與金融負債及權益工具之定義分類為金融負債或權益。

本公司發行之權益工具係以取得之價款扣除直接發行成本後之金額認列。

再取回本公司本身之權益工具係於權益項下認列與減除。購買、出售、發行或註銷本公司本身之權益工具不認列於損益。

(5) 金融負債

A. 後續衡量

所有金融負債係以有效利息法按攤銷後成本衡量。

B. 金融負債之除列

除列金融負債時，其帳面金額與所支付對價（包含任何所移轉之非現金資產或承擔之負債）間之差額認列為損益。

(十一) 收入認列

本公司於客戶合約辨認履約義務後，將交易價格分攤至各履約義務，並於滿足各履約義務時認列收入。

銷貨收入來自紗類製品之製造及銷售。由於一般紗及特殊紗之銷售交付係符合滿足與客戶約定之銷售條件，且客戶對商品已有訂定價格與使用之權利且負有再銷售之主要責任，並承擔商品陳舊過時風險，本公司係於該時點認列收入及應收帳款。

(十二) 租賃

本公司於合約成立日評估合約是否係屬（或包含）租賃。

1. 本公司為出租人

當租賃條款係移轉附屬於資產所有權之幾乎所有風險與報酬予承租人，則將其分類為融資租賃。所有其他租賃則分類為營業租賃。

營業租賃下，減除租賃誘因後之租賃給付係按直線基礎於相關租賃期間內認列為收益。因取得營業租賃所發生之原始直接成本，係加計至標的資產之帳面金額，並按直線基礎於租賃期間內認列為費用。

當租賃同時包含土地及建築物要素時，本公司係依附屬於各要素所有權之幾乎所有風險與報酬是否已移轉予承租人以評估各要素之分類係為融資租賃或營業租賃。最低租賃給付應按租賃開始日土地及建築物租賃權益之公允價值相對比例分攤予土地及建築物。

若租賃給付能可靠地分攤至此兩項要素，各要素係按所適用之租賃分類處理。若租賃給付無法可靠地分攤至此兩項要素，則整體租賃係分類為融資租賃，惟若此兩項要素均明顯符合營業租賃標準，則整體租賃分類為營業租賃。

2. 本公司為承租人

適用認列豁免之低價值標的資產租賃及短期租賃之租賃給付係按直線基礎於租賃期間內認列為費用。

(十三) 政府補助

政府補助僅於可合理確信本公司將遵循政府補助所附加之條件，且將可收到該項補助時，始予以認列。

若政府補助係用於補償已發生之費用或損失，或係以給與本公司立即財務支援為目的且無未來相關成本，則於其可收取之期間認列於損益。

(十四) 員工福利

1. 短期員工福利

短期員工福利相關負債係以換取員工服務而預期支付之非折現金額衡量。

2. 退職後福利

確定提撥退休計畫之退休金係於員工提供服務期間將應提撥之退休金數額認列為費用。

確定福利退休計畫之確定福利成本（含服務成本、淨利息及再衡量數）係採預計單位福利法精算。服務成本及淨確定福利負債（資產）淨利息於發生時認列為員工福利費用。再衡量數（含精算損益及扣除利息後之計畫資產報酬）於發生時認列於其他綜合損益並列入保留盈餘，後續期間不重分類至損益。

淨確定福利負債（資產）係確定福利退休計畫之提撥短絀（剩餘）。淨確定福利資產不得超過從該計畫退還提撥金或可減少未來提撥金之現值。

(十五) 所得稅

所得稅費用係當期所得稅及遞延所得稅之總和。

1. 當期所得稅

依中華民國所得稅法規定計算之未分配盈餘加徵所得稅，係於股東會決議年度認列。

以前年度應付所得稅之調整，列入當期所得稅。

2. 遞延所得稅

遞延所得稅係依帳載資產及負債帳面金額與計算課稅所得之課稅基礎二者所產生之暫時性差異計算。

遞延所得稅負債一般係就所有應課稅暫時性差異予以認列，而遞延所得稅資產則於很有可能具有課稅所得以供可減除暫時性差異、虧損扣抵等支出所產生之所得稅抵減使用時認列。

遞延所得稅資產之帳面金額於每一資產負債表日予以重新檢視，並針對已不再很有可能具有足夠之課稅所得以供其回收所有或部分資產者，調減帳面金額。原未認列為遞延所得稅資產者，亦於每一資產負債表日予以重新檢視，並在未來很有可能產生課稅所得以供其回收所有或部分資產者，調增帳面金額。

遞延所得稅資產及負債係以預期負債清償或資產實現當期之稅率衡量，該稅率係以資產負債表日已立法或已實質性立法之稅率及稅法為基礎。遞延所得稅負債及資產之衡量係反映本公司於資產負債表日預期回收或清償其資產及負債帳面金額之方式所產生之租稅後果。

3. 當期及遞延所得稅

當期及遞延所得稅係認列於損益，惟與認列於其他綜合損益或直接計入權益之項目相關之當期及遞延所得稅係分別認列於其他綜合損益或直接計入權益。

五、重大會計判斷、估計及假設不確定性之主要來源

本公司於採用會計政策時，對於不易自其他來源取得相關資訊者，管理階層必須基於歷史經驗及其他攸關之因素作出相關之判斷、估計及假設。實際結果可能與估計有所不同。

本公司將新型冠狀病毒肺炎疫情造成之經濟影響納入重大會計估計之考量，管理階層將對估計與基本假設持續檢視。若估計之修正僅影響當期，則於修正當期認列；若會計估計之修正同時影響當期及未來期間，則於修正當期及未來期間認列。

估計及假設不確定性之主要來源

存貨之減損

存貨淨變現價值係正常營業過程中之估計售價減除至完工尚需投入之估計成本及完成出售所需之估計成本後之餘額估計，該等估計係依目前市場狀況及類似產品之歷史銷售經驗評估，市場情況之改變可能重大影響該等估計結果。

六、現金及約當現金

	<u>109年12月31日</u>	<u>108年12月31日</u>
庫存現金及週轉金	\$ 80	\$ 80
銀行支票及活期存款	86,578	79,721
約當現金(原始到期日在3個月 以內之投資)		
銀行定期存款	<u>29,300</u>	<u>126,528</u>
	<u>\$ 115,958</u>	<u>\$ 206,329</u>

銀行定期存款於資產負債表日之利率區間如下：

	<u>109年12月31日</u>	<u>108年12月31日</u>
銀行定期存款	0.07%~0.15%	1.80%~2.29%

七、透過損益按公允價值衡量之金融工具

	<u>109年12月31日</u>	<u>108年12月31日</u>
<u>金融資產—流動</u>		
強制透過損益按公允價值衡量		
非衍生金融資產		
— 金融債券	\$ 8,880	\$ -
— 黃金存摺	9,898	1,288
— 基金受益憑證	<u>39,751</u>	<u>28,284</u>
	<u>\$ 58,529</u>	<u>\$ 29,572</u>

八、透過其他綜合損益按公允價值衡量之金融資產

	<u>109年12月31日</u>	<u>108年12月31日</u>
<u>流 動</u>		
國內投資		
上市(櫃)股票	\$319,099	\$317,676
國外投資		
上市(櫃)股票	<u>9,526</u>	<u>2,139</u>
	<u>\$328,625</u>	<u>\$319,815</u>

(接次頁)

(承前頁)

	<u>109年12月31日</u>	<u>108年12月31日</u>
<u>非流動</u>		
國內投資		
未上市(櫃)股票—		
普通股	\$ 1,600	\$ 5,511
國外投資		
上市(櫃)股票—		
普通股	<u>36,179</u>	<u>40,706</u>
	<u>\$ 37,779</u>	<u>\$ 46,217</u>

本公司持有之目的因屬中長期策略目的投資而指定為透過其他綜合損益按公允價值衡量。

本公司 109 年及 108 年 1 月 1 日至 12 月 31 日調整投資部位以分散風險，而分別按公允價值 805,551 仟元及 200,721 仟元出售部分公司普通股，相關其他權益—透過其他綜合損益按公允價值衡量之金融資產未實現利益 19,039 仟元及 2,453 仟元則轉入保留盈餘。

九、應收票據及應收帳款

	<u>109年12月31日</u>	<u>108年12月31日</u>
<u>應收票據</u>		
按攤銷後成本衡量		
總帳面金額—因營業而發生	\$ 6,751	\$ 4,263
減：備抵損失	<u>-</u>	<u>-</u>
	<u>\$ 6,751</u>	<u>\$ 4,263</u>
<u>應收帳款</u>		
按攤銷後成本衡量		
總帳面金額—因營業而發生	\$ 49,486	\$ 31,460
減：備抵損失	<u>(91)</u>	<u>(91)</u>
	<u>\$ 49,395</u>	<u>\$ 31,369</u>

本公司對商品銷售之平均授信期間為 60 天，應收帳款不予計息。

為減輕信用風險，本公司管理階層定期評估授信額度及其他監控程序以確保逾期應收款項之回收已採取適當行動。此外，本公司於資產負債表日會逐一複核應收款項之可回收金額以確保無法回收之應收款項已提列適當減損損失。據此，本公司管理階層認為本公司之信用風險已顯著減少。

本公司按存續期間預期信用損失認列應收帳款之備抵損失。存續期間預期信用損失係使用準備矩陣計算，其考量客戶過去違約紀錄與現時財務狀況、產業經濟情勢及產業展望。因本公司之信用損失歷史經驗顯示，不同客戶群之損失型態並無顯著差異，因此準備矩陣未進一步區分客戶群，僅以應收帳款逾期天數訂定預期信用損失率。

若有證據顯示交易對方面臨嚴重財務困難且本公司無法合理預期可回收金額，例如交易對方正進行清算或債款已逾期超過 1 年，本公司直接認列相關備抵損失，惟仍會持續追索活動，因追索回收之金額則認列於損益。

本公司依準備矩陣衡量應收帳款之備抵損失如下：

109 年 12 月 31 日

	未 逾 期	逾期 1~60 天	合 計
預期信用損失率	-	8.69%	
總帳面金額	\$ 48,439	\$ 1,047	\$ 49,486
備抵損失（存續期間預 期信用損失）	-	(91)	(91)
攤銷後成本	<u>\$ 48,439</u>	<u>\$ 956</u>	<u>\$ 49,395</u>

108 年 12 月 31 日

	未 逾 期	逾期 1~60 天	合 計
預期信用損失率	-	10.7%	
總帳面金額	\$ 30,611	\$ 849	\$ 31,460
備抵損失（存續期間預 期信用損失）	-	(91)	(91)
攤銷後成本	<u>\$ 30,611</u>	<u>\$ 758</u>	<u>\$ 31,369</u>

應收帳款備抵損失之變動資訊如下：

	109年度	108年度
年初餘額	\$ 91	\$ 91
加：本年度提列減損損失	-	-
年底餘額	<u>\$ 91</u>	<u>\$ 91</u>

十、存 貨

	109年12月31日	108年12月31日
原 物 料	\$ 355,102	\$ 328,768
在 製 品	18,893	9,592
製 成 品	<u>104,093</u>	<u>212,380</u>
	<u>\$ 478,088</u>	<u>\$ 550,740</u>

銷貨成本性質如下：

	109年度	108年度
已銷售之存貨成本	\$ 649,516	\$ 715,401
未分攤製造費用	283	-
存貨(回升利益)跌價損失(一)	<u>(28,548)</u>	<u>33,529</u>
總 計	<u>\$ 621,251</u>	<u>\$ 748,930</u>

(一) 存貨淨變現價值回升係因本公司去化部分已提列跌價之存貨所致。

十一、不動產、廠房及設備

	自 有 土 地	建 築 物	機 器 設 備	運 輸、辦 公 及 其 他 設 備	合 計
<u>成 本</u>					
108年1月1日餘額	\$ 1,121,462	\$ 567,798	\$ 1,887,170	\$ 408,048	\$ 3,984,478
增 添	-	-	3,027	533	3,560
處 分	-	-	-	(19)	(19)
重 分 類	-	<u>1,612</u>	<u>6,283</u>	<u>51,135</u>	<u>59,030</u>
108年12月31日餘額	<u>\$ 1,121,462</u>	<u>\$ 569,410</u>	<u>\$ 1,896,480</u>	<u>\$ 459,697</u>	<u>\$ 4,047,049</u>
<u>累計折舊及減損</u>					
108年1月1日餘額	\$ -	\$ 303,279	\$ 1,697,225	\$ 325,796	\$ 2,326,300
處 分	-	-	-	(19)	(19)
折舊費用	-	<u>12,783</u>	<u>45,852</u>	<u>10,992</u>	<u>69,627</u>
108年12月31日餘額	<u>\$ -</u>	<u>\$ 316,062</u>	<u>\$ 1,743,077</u>	<u>\$ 336,769</u>	<u>\$ 2,395,908</u>
108年12月31日淨額	<u>\$ 1,121,462</u>	<u>\$ 253,348</u>	<u>\$ 153,403</u>	<u>\$ 122,928</u>	<u>\$ 1,651,141</u>
<u>成 本</u>					
109年1月1日餘額	\$ 1,121,462	\$ 569,410	\$ 1,896,480	\$ 459,697	\$ 4,047,049
增 添	-	210	212	956	1,378
處 分	-	-	-	(195)	(195)
重 分 類	-	-	<u>681</u>	<u>256</u>	<u>937</u>
109年12月31日餘額	<u>\$ 1,121,462</u>	<u>\$ 569,620</u>	<u>\$ 1,897,373</u>	<u>\$ 460,714</u>	<u>\$ 4,049,169</u>
<u>累計折舊及減損</u>					
109年1月1日餘額	\$ -	\$ 316,062	\$ 1,743,077	\$ 336,769	\$ 2,395,908
處 分	-	-	-	(195)	(195)
折舊費用	-	<u>12,781</u>	<u>43,483</u>	<u>11,580</u>	<u>67,844</u>
109年12月31日餘額	<u>\$ -</u>	<u>\$ 328,843</u>	<u>\$ 1,786,560</u>	<u>\$ 348,154</u>	<u>\$ 2,463,557</u>
109年12月31日淨額	<u>\$ 1,121,462</u>	<u>\$ 240,777</u>	<u>\$ 110,813</u>	<u>\$ 112,560</u>	<u>\$ 1,585,612</u>

不動產、廠房及設備係以直線基礎按下列耐用年數計提折舊：

建築物	
廠房主建物	35至60年
機動電力設備	45年
工程系統	5至20年
其他	3至15年
機器設備	3至10年
運輸設備	5年
辦公設備	3至10年
其他設備	1至20年

設定作為借款擔保之不動產、廠房及設備金額，請參閱附註二五。

十二、租賃協議

(一) 本公司以營業租賃出租投資性不動產之協議請參閱附註十三。

營業租賃係出租本公司之投資性不動產，租賃期間為 10~20 年。所有營業租賃合約均包含承租人於行使續租權時，依市場租金行情調整租金之條款。承租人於租賃期間結束時，對該不動產不具有優惠承購權。

不可取消營業租賃之未來應收最低租賃總額如下：

	109年12月31日	108年12月31日
不超過1年	\$ 100,049	\$ 97,388
1~5年	423,109	467,251
超過5年	<u>426,692</u>	<u>482,452</u>
	<u>\$ 949,850</u>	<u>\$ 1,047,091</u>

(二) 其他租賃資訊

	109年12月31日	108年12月31日
短期租賃費用	<u>\$ 1,085</u>	<u>\$ 1,090</u>
租賃之現金(流出)總額	<u>(\$ 1,085)</u>	<u>(\$ 1,090)</u>

十三、投資性不動產

	<u>土地及改良物</u>	<u>房屋及建築</u>	<u>合 計</u>
<u>成 本</u>			
108年1月1日餘額	\$ 1,629,454	\$ 204,213	\$ 1,833,667
增 添	-	15,477	15,477
處 分	(<u>167,718</u>)	<u>-</u>	(<u>167,718</u>)
108年12月31日餘額	<u>\$ 1,461,736</u>	<u>\$ 219,690</u>	<u>\$ 1,681,426</u>
<u>累計折舊及減損</u>			
108年1月1日餘額	\$ 5,721	\$ 29,945	\$ 35,666
折舊費用	-	<u>973</u>	<u>973</u>
108年12月31日餘額	<u>\$ 5,721</u>	<u>\$ 30,918</u>	<u>\$ 36,639</u>
108年12月31日淨額	<u>\$ 1,456,015</u>	<u>\$ 188,772</u>	<u>\$ 1,644,787</u>
<u>成 本</u>			
109年1月1日餘額	\$ 1,461,736	\$ 219,690	\$ 1,681,426
增 添	-	19,237	19,237
處 分	-	<u>-</u>	<u>-</u>
109年12月31日餘額	<u>\$ 1,461,736</u>	<u>\$ 238,927</u>	<u>\$ 1,700,663</u>
<u>累計折舊及減損</u>			
109年1月1日餘額	\$ 5,721	\$ 30,918	\$ 36,639
折舊費用	-	<u>1,195</u>	<u>1,195</u>
109年12月31日餘額	<u>\$ 5,721</u>	<u>\$ 32,113</u>	<u>\$ 37,834</u>
109年12月31日淨額	<u>\$ 1,456,015</u>	<u>\$ 206,814</u>	<u>\$ 1,662,829</u>

投資性不動產係以直線基礎按下列耐用年數計提折舊：

主 建 物	25至50年
電梯設備	15年
空調系統	5至8年

投資性不動產包含數個出租予他人之商用不動產。每一租賃合約均包括原始不可取消之租期平均約為 10 至 20 年，其後續租期則與承租人協商，且未收取或有租金。

截至 109 年及 108 年 12 月 31 日止，收取租賃押金皆為 38,390 仟元，帳列存入保證金科目。

投資性不動產公允價值係由本公司管理階層採用市場參與者常用之評價模型進行評價。該評價係參考類似不動產交易價格之市場證據進行，其重要假設及評價之公允價值如下：

	109年12月31日	108年12月31日
公允價值	<u>\$ 3,334,967</u>	<u>\$ 3,246,284</u>
折現率	3%	3%

本公司之所有投資性不動產皆係自有權益。設定作為借款擔保之投資性不動產金額，請參閱附註二五。

十四、短期借款

(一) 短期借款

	109年12月31日	108年12月31日
<u>擔保借款</u> (附註二五)		
一 銀行借款	<u>\$ 495,500</u>	<u>\$ 694,800</u>

銀行週轉性借款利率區間如下

	109年12月31日	108年12月31日
台幣週轉性借款	1.03%~1.2%	1.1%~1.32%

(二) 應付短期票券

	109年12月31日	108年12月31日
銀行承兌匯票	<u>\$ 1,892</u>	<u>\$ 8,274</u>

十五、退職後福利計畫

(一) 確定提撥計畫

本公司所適用「勞工退休金條例」之退休金制度，係屬政府管理之確定提撥退休計畫，依員工每月薪資6%提撥退休金至勞工保險局之個人專戶。

(二) 確定福利計畫

本公司依我國「勞動基準法」辦理之退休金制度係屬政府管理之確定福利退休計畫。員工退休金之支付，係根據服務年資及核准退休日前6個月平均工資計算。本公司按員工每月薪資總額2%提撥

退休金，交由勞工退休準備金監督委員會以該委員會名義存入台灣銀行之專戶，年度終了前，若估算專戶餘額不足給付次一年度內預估達到退休條件之勞工，次年度 3 月底前將一次提撥其差額。該專戶係委託勞動部勞動基金運用局管理，本公司並無影響投資管理策略之權利。

列入資產負債表之確定福利計畫金額列示如下：

	109年12月31日	108年12月31日
確定福利義務現值	\$ 52,189	\$ 62,245
計畫資產公允價值	(39,347)	(41,810)
淨確定福利負債	<u>\$ 12,842</u>	<u>\$ 20,435</u>

淨確定福利負債變動如下：

	確 定 福 利 義 務 現 值	計 畫 資 產 公 允 價 值	淨 確 定 福 利 負 債
108年1月1日餘額	<u>\$ 66,642</u>	(\$ 40,443)	<u>\$ 26,199</u>
服務成本			
當期服務成本	820	-	820
利息費用(收入)	<u>600</u>	(364)	<u>236</u>
認列於損益	<u>1,420</u>	(364)	<u>1,056</u>
再衡量數			
計畫資產報酬(除包含於 淨利息之金額外)	-	(1,565)	(1,565)
精算損失—財務假設變 動	1,125	-	1,125
精算利益—經驗調整	<u>3,793</u>	-	<u>3,793</u>
認列於其他綜合損益	<u>4,918</u>	(1,565)	<u>3,353</u>
雇主提撥	-	(10,030)	(10,030)
直接支付	(143)	-	(143)
福利支付	(10,592)	<u>10,592</u>	-
108年12月31日餘額	62,245	(41,810)	20,435
服務成本			
當期服務成本	633	-	633
利息費用(收入)	<u>436</u>	(293)	<u>143</u>
認列於損益	<u>1,069</u>	(293)	<u>776</u>

(接次頁)

(承前頁)

	確定福利 義務現值	計畫資產 公允價值	淨確定福利 負債
再衡量數			
計畫資產報酬(除包含於 淨利息之金額外)	\$ -	(\$ 1,463)	(\$ 1,463)
精算損失—財務假設變 動	1,735	-	1,735
精算利益—經驗調整	(<u>3,398</u>)	<u>-</u>	(<u>3,398</u>)
認列於其他綜合損益	(<u>1,663</u>)	(<u>1,463</u>)	(<u>3,126</u>)
雇主提撥	-	(1,145)	(1,145)
直接支付	(4,098)	-	(4,098)
福利支付	(<u>5,364</u>)	<u>5,364</u>	<u>-</u>
109年12月31日餘額	<u>\$ 52,189</u>	<u>(\$ 39,347)</u>	<u>\$ 12,842</u>

確定福利計畫認列於損益之金額依功能別彙總如下：

	109年度	108年度
營業成本	\$ 641	\$ 816
營業費用	<u>135</u>	<u>240</u>
	<u>\$ 776</u>	<u>\$ 1,056</u>

本公司因「勞動基準法」之退休金制度暴露於下列風險：

1. 投資風險：勞動部勞動基金運用局透過自行運用及委託經營方式，將勞工退休基金分別投資於國內（外）權益證券與債務證券及銀行存款等標的，惟本公司之計畫資產得分配金額係以不低於當地銀行2年定期存款利率計算而得之收益。
2. 利率風險：利率下降將使確定福利義務現值增加，惟計畫資產之債務投資報酬亦會隨之增加，兩者對淨確定福利負債之影響具有部分抵銷之效果。
3. 薪資風險：確定福利義務現值之計算係參考計畫成員之未來薪資。因此計畫成員薪資之增加將使確定福利義務現值增加。

本公司之確定福利義務現值係由合格精算師進行精算，衡量日之重大假設如下：

	109年12月31日	108年12月31日
折現率	0.3%	0.7%
薪資預期增加率	2.5%	2.5%

若重大精算假設分別發生合理可能之變動，在所有其他假設維持不變之情況下，將使確定福利義務現值增加（減少）之金額如下：

	109年12月31日	108年12月31日
折現率		
增加 0.25%	(\$ 1,095)	(\$ 1,402)
減少 0.25%	\$ 1,134	\$ 1,451
薪資預期增加率		
增加 0.25%	\$ 977	\$ 1,267
減少 0.25%	(\$ 950)	(\$ 1,232)

由於精算假設可能彼此相關，僅單一假設變動之可能性不大，故上述敏感度分析可能無法反映確定福利義務現值實際變動情形。

	109年12月31日	108年12月31日
預期 1 年內提撥金額	\$ 1,044	\$ 18,325
確定福利義務平均到期期間	9年	9年

十六、權益

(一) 股本

普通股

	109年12月31日	108年12月31日
額定股數（仟股）	<u>360,000</u>	<u>360,000</u>
額定股本	<u>\$ 3,600,000</u>	<u>\$ 3,600,000</u>
已發行且已收足股款之股數 （仟股）	<u>220,000</u>	<u>220,000</u>
已發行股本	<u>\$ 2,200,000</u>	<u>\$ 2,200,000</u>

已發行之普通股每股面額為 10 元，每股享有一表決權及收取股利之權利。

(二) 保留盈餘及股利政策

依本公司章程之盈餘分派政策規定，年度決算如有盈餘，依法繳納稅捐，彌補累積虧損後，再提 10% 為法定盈餘公積，其餘再依法令規定提列或迴轉特別盈餘公積；如尚有餘額，併同累積未分配盈餘，由董事會擬具盈餘分配議案，提請股東會決議分派股東股息紅利。本公司章程規定之員工及董監事酬勞分派政策，參閱附註十八之(六)員工酬勞及董監事酬勞。

本公司為維持營運需求與每年度穩定之平衡股利，股利之發放不得高於剩餘可分配盈餘之 60%。

法定盈餘公積應提撥至其餘額達公司實收股本總額時為止。法定盈餘公積得用以彌補虧損。公司無虧損時，法定盈餘公積超過實收股本總額 25% 之部分除得撥充股本外，尚得以現金分配。

本公司依金管證發字第 1010012865 號函、金管證發字第 1010047490 號函及「採用國際財務報導準則 (IFRSs) 後，提列特別盈餘公積之適用疑義問答」等規定提列及迴轉特別盈餘公積。

本公司於 109 年 6 月 12 日及 108 年 6 月 12 日舉行股東常會，分別決議通過 108 及 107 年度盈餘分配案如下：

	108 年度	107 年度
法定盈餘公積	\$ 3,618	\$ 3,848
現金股利	44,000	44,000
每股現金股利 (元)	0.2	0.2

有關 109 年度之盈餘分配案尚待預計於 110 年 6 月 11 日召開之股東會決議。

(三) 透過其他綜合損益按公允價值之金融資產未實現評價損益

	109 年度	108 年度
年初餘額	(\$ 81,306)	(\$ 110,822)
當年度產生		
未實現損益		
權益工具	4,753	31,969
處分權益工具累計損益移轉		
至保留盈餘	(19,039)	(2,453)
年底餘額	(\$ 95,592)	(\$ 81,306)

十七、收 入

依據國際財務報導準則第 15 號辨認本公司客戶合約收入類型為「產品銷售收入」類型。收入細分資訊請參閱附註二九。

	<u>109年度</u>	<u>108年度</u>
客戶合約收入		
商品銷貨收入	\$ 583,959	\$ 664,630
租賃收入		
投資性不動產	<u>118,512</u>	<u>126,148</u>
	<u>\$ 702,471</u>	<u>\$ 790,778</u>

十八、本期淨利

(一) 利息收入

	<u>109年度</u>	<u>108年度</u>
利息收入		
銀行存款	\$ 584	\$ 326
按攤銷後成本衡量之金融資產	<u>87</u>	<u>142</u>
小 計	<u>\$ 671</u>	<u>\$ 468</u>

(二) 其他收入

	<u>109年度</u>	<u>108年度</u>
股利收入		
透過損益按公允價值衡量之權益工具投資	\$ 345	\$ -
透過其他綜合損益按公允價值衡量之權益工具投資	<u>44,283</u>	<u>29,946</u>
小 計	<u>44,628</u>	<u>29,946</u>
其 他		
政府補助收入(附註二一)	15,874	-
其他收入	<u>3,127</u>	<u>2,573</u>
小 計	<u>19,001</u>	<u>2,573</u>
其他收入總計	<u>\$ 63,629</u>	<u>\$ 32,519</u>

(三) 其他利益及損失

	109年度	108年度
淨外幣兌換損失	(\$ 462)	(\$ 4,729)
處分投資性不動產利益	-	67,412
強制透過損益按公允價值衡 量之金融資產利益	5,295	2,004
其他	11,949	6,764
	<u>\$ 16,782</u>	<u>\$ 71,451</u>

(四) 折舊及攤銷

	109年度	108年度
折舊費用依功能別彙總		
營業成本	\$ 58,730	\$ 61,878
營業費用	3,864	3,861
其他損失	6,445	4,861
	<u>\$ 69,039</u>	<u>\$ 70,600</u>

攤銷費用依功能別彙總		
營業費用	<u>\$ 369</u>	<u>\$ 303</u>

(五) 員工福利費用

	109年度	108年度
短期員工福利	\$ 94,743	\$ 125,623
退職後福利(附註十五)		
確定提撥計畫	3,799	4,041
確定福利計畫	776	1,056
	<u>4,575</u>	<u>5,097</u>
其他員工福利	8,069	13,003
員工福利費用合計	<u>\$ 107,387</u>	<u>\$ 143,723</u>

依功能別彙總		
營業成本	\$ 73,642	\$ 106,861
營業費用	33,745	36,862
	<u>\$ 107,387</u>	<u>\$ 143,723</u>

(六) 員工酬勞及董事酬勞

本公司依章程規定係以當年度扣除分派員工及董事酬勞前之稅前利益分別以1%~5%及不高於5%提撥員工酬勞及董事酬勞。本公司於109及108年度估列之員工酬勞及董事酬勞金額如下：

金額

	109年度		108年度	
	現	金	現	金
員工酬勞	\$	1,644	\$	769
董事酬勞		1,644		769

年度財務報告通過發布日後若金額仍有變動，則依會計估計變動處理，於次一年度調整入帳。

108及107年度員工酬勞及董事酬勞之實際配發金額與108及107年度財務報告之認列金額並無差異。

有關本公司110及109年董事會決議之員工酬勞及董事酬勞資訊，請至台灣證券交易所「公開資訊觀測站」查詢。

十九、所得稅

(一) 認列於損益之所得稅

	109年度	108年度
當期所得稅		
本年度產生者	\$ 1,813	\$ 771
以前年度之調整	-	67
	<u>1,813</u>	<u>838</u>
遞延所得稅		
本年度產生者	1,072	(13,512)
未認列虧損扣抵／可減 除暫時性差異之變動	990	5,474
	<u>2,062</u>	<u>(8,038)</u>
認列於損益之所得稅費用(利益)	<u>\$ 3,875</u>	<u>(\$ 7,200)</u>

會計所得與所得稅費用之調節如下：

	109年度	108年度
繼續營業單位稅前淨利	<u>\$ 62,463</u>	<u>\$ 29,205</u>
稅前淨利按法定稅率計算之 所得稅費用(20%)	\$ 12,493	\$ 5,841
稅上不可減除之費損	288	(252)
免稅所得	(11,707)	(19,411)
基本稅額應納差額	1,811	270

(接次頁)

(承前頁)

	109年度	108年度
土地增值稅	\$ -	\$ 811
未認列之虧損扣抵／可減除		
暫時性差異	990	5,474
以前年度之調整	-	67
認列於損益之所得稅利益	<u>\$ 3,875</u>	<u>(\$ 7,200)</u>

(二) 認列於其他綜合損益之所得稅

	109年度	108年度
當期所得稅		
確定福利計畫再衡量數	(\$ 625)	\$ 671

(三) 本期所得稅資產與負債

	109年12月31日	108年12月31日
本期所得稅資產		
應收退稅款	\$ 18	\$ 18
本期所得稅負債		
應付所得稅	\$ 2,082	\$ 270

(四) 遞延所得稅資產與負債

遞延所得稅資產及負債之變動如下：

109 年度

	年初餘額	認列於損益	認列於其他 綜合損益	年底餘額
遞延所得稅資產				
暫時性差異				
不動產、廠房及設備	\$ 30,319	\$ 6,675	\$ -	\$ 36,994
備抵存貨跌價及呆滯				
損失	12,367	(5,709)	-	6,658
確定福利退休計畫	6,203	(3,010)	(625)	2,568
虧損扣抵	6,693	-		6,693
未實現兌換損失	488	(223)		265
其他	969	211		1,180
	<u>\$ 57,039</u>	<u>(\$ 2,056)</u>	<u>(\$ 625)</u>	<u>\$ 54,358</u>

(接次頁)

(承前頁)

遞延所得稅負債	年初餘額	認列於其他		年底餘額
		認列於損益	綜合損益	
暫時性差異				
土地增值稅	(\$ 634,752)	\$ -	\$ -	(\$ 634,752)
未實現兌換利益	-	(6)	-	(6)
	<u>(\$ 634,752)</u>	<u>(\$ 6)</u>	<u>\$ -</u>	<u>(\$ 634,758)</u>

108 年度

遞延所得稅資產	年初餘額	認列於其他		年底餘額
		認列於損益	綜合損益	
暫時性差異				
不動產、廠房及設備	\$ 28,220	\$ 2,099	\$ -	\$ 30,319
備抵存貨跌價及呆滯				
損失	5,661	6,706	-	12,367
確定福利退休計畫	7,040	(1,508)	671	6,203
虧損扣抵	6,170	523	-	6,693
未實現兌換損失	40	448	-	488
其他	1,044	(75)	-	969
	<u>\$ 48,175</u>	<u>\$ 8,193</u>	<u>\$ 671</u>	<u>\$ 57,039</u>

遞延所得稅負債				
暫時性差異				
土地增值稅	(\$ 634,752)	\$ -	\$ -	(\$ 634,752)
未實現兌換利益	(155)	155	-	-
	<u>(\$ 634,907)</u>	<u>\$ 155</u>	<u>\$ -</u>	<u>(\$ 634,752)</u>

(五) 未於資產負債表中認列遞延所得稅資產之可減除暫時性差異及未使用虧損扣抵

	109年12月31日	108年12月31日
虧損扣抵		
116 年度到期	<u>\$ 39,568</u>	<u>\$ 39,568</u>

(六) 未使用之虧損扣抵相關資訊

截至 109 年 12 月 31 日止，虧損扣抵相關資訊如下：

尚未扣抵餘額	最後扣抵年度
\$ 5,292	115年
67,739	116年
29,983	117年
4,948	118年
<u>\$ 107,962</u>	

(七) 所得稅核定情形

本公司之營利事業所得稅申報，截至 107 年度以前之申報案件業經稅捐稽徵機關核定。

二十、每股盈餘

	109年度	108年度
基本每股盈餘	<u>\$ 0.27</u>	<u>\$ 0.17</u>
稀釋每股盈餘	<u>\$ 0.27</u>	<u>\$ 0.17</u>

用以計算每股盈餘之盈餘及普通股加權平均股數如下：

	109年度	108年度
本年度淨利	<u>\$ 58,588</u>	<u>\$ 36,405</u>
<u>股 數</u>		單位：仟股
	109年度	108年度
用以計算基本每股盈餘之普通股加權平均股數	220,000	220,000
具稀釋作用潛在普通股之影響： 員工酬勞	<u>128</u>	<u>175</u>
用以計算稀釋每股盈餘之普通股加權平均股數	<u>220,128</u>	<u>220,175</u>

若本公司得選擇以股票或現金發放員工酬勞，則計算稀釋每股盈餘時，假設員工酬勞將採發放股票方式，並於該潛在普通股具有稀釋作用時計入加權平均流通在外股數，以計算稀釋每股盈餘。於次年度股東會決議員工酬勞發放股數前計算稀釋每股盈餘時，亦繼續考量該等潛在普通股之稀釋作用。

二一、政府補助

除已於其他附註揭露外，本公司取得之政府補助如下：

- (一) 本公司於 109 年陸續取得經濟部工業局辦理之製造業及技術服務業受嚴重特殊傳染性肺炎影響之艱困事業薪資及營運資金補助，該政府補助係用於補償薪資及營運資金補貼 14,023 仟元及電力補貼 11,223 仟元，已分別自營業成本及費用項下減除及認列於其他收入項下。
- (二) 本公司執行經濟部 A+企業淬鍊計畫－鼓勵國內企業在臺設立研發中心計畫，於 109 年已獲得政府補助 4,651 仟元，已認列於其他收入項下。

二二、資本風險管理

本公司進行資本管理以確保能夠於繼續經營之前提下，藉由將債務及權益餘額最適化，以使股東報酬極大化。本公司之整體策略無重大變化。

本公司資本結構係由本公司之淨債務（即借款減除現金及約當現金）及歸屬於本公司業主之權益（即股本、資本公積、保留盈餘及其他權益項目）組成。

本公司不須遵守其他外部資本規定。

二三、金融工具

- (一) 公允價值之資訊－以重複性基礎按公允價值衡量之金融工具

1. 公允價值層級

109 年 12 月 31 日

	第 一 級	第 二 級	第 三 級	合 計
<u>透過損益按公允價值衡量</u>				
<u>之金融資產</u>				
黃金存摺	\$ 9,898	\$ -	\$ -	\$ 9,898
金融債券	8,880	-	-	8,880
基金受益憑證	39,751	-	-	39,751
	<u>\$ 58,529</u>	<u>\$ -</u>	<u>\$ -</u>	<u>\$ 58,529</u>
<u>透過其他損益按公允價值</u>				
<u>衡量之金融資產</u>				
權益工具投資				
－國內上市（櫃）股票	\$ 319,099	\$ -	\$ -	\$ 319,099
－國外上市（櫃）股票	45,705	-	-	45,705
－國內未上市櫃股票	-	-	1,600	1,600
	<u>\$ 364,804</u>	<u>\$ -</u>	<u>\$ 1,600</u>	<u>\$ 366,404</u>

108 年 12 月 31 日

	第 一 級	第 二 級	第 三 級	合 計
<u>透過損益按公允價值衡量</u>				
<u>之金融資產</u>				
黃金存摺	\$ 1,288	\$ -	\$ -	\$ 1,288
基金受益憑證	28,284	-	-	28,284
	<u>\$ 29,572</u>	<u>\$ -</u>	<u>\$ -</u>	<u>\$ 29,572</u>
<u>透過其他損益按公允價值</u>				
<u>衡量之金融資產</u>				
權益工具投資				
—國內上市(櫃)股票	\$ 317,676	\$ -	\$ -	\$ 317,676
—國外上市(櫃)股票	42,845	-	-	42,845
—國內未上市櫃股票	-	-	5,511	5,511
	<u>\$ 360,521</u>	<u>\$ -</u>	<u>\$ 5,511</u>	<u>\$ 366,032</u>

109 及 108 年度無第 1 等級與第 2 等級公允價值衡量間移轉之情形。

2. 金融資產以第 3 等級公允價值衡量之調節

109 年 12 月 31 日

金 融 資 產	透過其他綜合損益 按公允價值衡量之 金 融 資 產 權 益 工 具
期初餘額	\$ 5,511
認列於其他綜合損益	147
退回股款	(4,058)
期末餘額	<u>\$ 1,600</u>

108 年 12 月 31 日：無

- 第 2 等級公允價值衡量之評價技術及輸入值：無。
- 第 3 等級公允價值衡量之評價技術及輸入值：

國內未上市(櫃)權益投資係採資產法，按淨資產公允價值，計算預期可因持有此項投資之現值。

(二) 金融工具之種類

	109年12月31日	108年12月31日
<u>金融資產</u>		
透過損益按公允價值衡量		
強制透過損益按公允價值衡量	\$ 58,529	\$ 29,572
按攤銷後成本衡量之金融資產 (註1)	183,159	252,264
透過其他綜合損益按公允價值衡量之金融資產		
權益工具投資	366,404	366,032
<u>金融負債</u>		
按攤銷後成本衡量 (註2)	553,436	737,801

註1：餘額係包含現金及約當現金、應收票據、應收帳款、其他應收款及存出保證金等按攤銷後成本衡量之金融資產。

註2：餘額係包含短期借款、應付票據、應付帳款、其他應付款及存入保證金等以攤銷後成本衡量之金融負債。

(三) 財務風險管理目的與政策

本公司主要金融工具包括權益投資、應收帳款、應付帳款及借款。本公司之財務管理部門係為各業務單位提供服務，統籌協調進行國內與國際金融市場操作，藉由依照風險程度與廣度分析暴險之內部風險報告監督及管理本公司營運有關之財務風險。該等風險包括市場風險（包含匯率風險、利率風險及其他價格風險）、信用風險及流動性風險。

本公司透過衍生金融工具規避暴險，以減輕該等風險之影響。衍生金融工具之運用受本公司董事會通過之政策所規範，其為匯率風險、利率風險、信用風險、衍生金融工具與非衍生金融工具之運用以及剩餘流動資金之投資書面原則。內部稽核人員持續地針對政策之遵循與暴險額度進行複核。本公司並未以投機目的而進行金融工具（包括衍生金融工具）之交易。

1. 市場風險

本公司之營運活動使本公司承擔之主要財務風險為外幣匯率變動風險（參閱下述(1)）以及利率變動風險（參閱下述(2)）。

(1) 匯率風險

本公司因非功能性貨幣計價之進貨或銷貨而產生之匯率風險，本公司匯率暴險之管理係於政策許可之範圍內，利用遠期外匯合約管理風險。

本公司於資產負債表日非功能性貨幣計價之貨幣性資產與貨幣性負債帳面金額，參註附註二七。

敏感度分析

本公司主要受到美金匯率波動之影響。

下表詳細說明當新台幣（功能性貨幣）對各攸關外幣之匯率增加及減少 5% 時，本公司之敏感度分析。5% 係為集團內部向主要管理階層報告匯率風險時所使用之敏感度比率，亦代表管理階層對外幣匯率之合理可能變動範圍之評估。敏感度分析僅包括流通在外之外幣貨幣性項目及指定為現金流量避險之遠期外匯合約，並將其期末之換算以匯率變動 5% 予以調整。下表之正數係表示當新台幣相對於各相關貨幣升值 5% 時，將使 109 及 108 年度稅前淨利分別減少及增加之金額；當新台幣相對於各相關外幣貶值 5% 時，其對稅前淨利之影響將為同金額之負數。

	美 金 之 影 響	
	109年度	108年度
損 益	\$ 1,985	\$ 6,991

(2) 利率風險

因本公司以浮動利率借入資金，因而產生利率暴險。

本公司於資產負債表日受利率暴險之金融資產及金融負債帳面金額如下：

	109年12月31日	108年12月31日
具公允價值利率風險		
— 金融資產	\$ 29,300	\$ 126,528
具現金流量利率風險		
— 金融資產	86,164	78,942
— 金融負債	497,392	703,074

敏感度分析

下列敏感度分析係依衍生及非衍生工具於資產負債表日之利率暴險而決定。對於浮動利率負債，其分析方式係假設資產負債表日流通在外之負債金額於整年度皆流通在外。集團內部向主要管理階層報告利率時所使用之變動率為利率增加或減少 50 基點，此亦代表管理階層對利率之合理可能變動範圍之評估。

若利率增加／減少 50 基點，在所有其他變數維持不變之情況下，本公司 109 及 108 年度之稅前淨利將減少／增加 2,056 仟元及 3,121 仟元，主因為本公司之變動利率借款。

本公司於本年度對利率之敏感度上升，主因為變動利率債務工具增加。

(3) 其他價格風險

本公司因權益證券投資而產生權益價格暴險。本公司權益價格風險主要集中於台灣地區交易所之權益工具。

敏感度分析

下列敏感度分析係依資產負債表日之權益價格暴險進行。

若權益價格上漲／下跌 10%，109 及 108 年度稅前損益將因透過損益按公允價值衡量金融資產之公允價值上升／下跌而分別增加／減少 5,853 仟元及 2,957 仟元。109 年及 108 年稅前其他綜合損益將因透過其他綜合損益按公允價值衡量金融資產之公允價值上升／下跌而分別增加／減少 36,640 仟元及 36,603 仟元。

本公司對權益證券投資之敏感度相較於前一年度並無重大變動。

2. 信用風險

信用風險係指交易對方拖欠合約義務而造成財務損失之風險。截至資產負債表日，本公司可能因交易對方未履行義務造

成財務損失之最大信用風險暴險主要係來自於資產負債表所認列之金融資產帳面金額。

公司依內部明定之授信政策，於訂定收款條件前，須就其每一新客戶進行管理及信用風險分析。內部風險控管係透過考慮其財務狀況、過往經驗及其他因素，以評估客戶之信用品質。

本公司之信用風險主要係集中於本公司前十大客戶，截至109年及108年12月31日止，應收帳款總額來自前述客戶之比率分別為71%及65%。

3. 流動性風險

本公司係透過管理及維持足夠部位之現金及約當現金以支應營運並減輕現金流量波動之影響。

銀行借款對本公司而言係為一項重要流動性來源。本公司未動用之融資額度，參閱下列說明。

	109年12月31日	108年12月31日
無擔保銀行借款額度		
— 已動用金額	\$ -	\$ -
— 未動用金額	<u>50,000</u>	<u>50,000</u>
	<u>\$ 50,000</u>	<u>\$ 50,000</u>
有擔保銀行借款額度		
— 已動用金額	\$ 497,392	\$ 703,074
— 未動用金額	<u>777,608</u>	<u>1,271,926</u>
	<u>\$ 1,275,000</u>	<u>\$ 1,975,000</u>

(1) 非衍生金融負債之流動性及利率風險表

非衍生金融負債剩餘合約到期分析係依本公司最早可能被要求還款之日期，按金融負債未折現現金流量編製。因此，本公司可被要求立即還款之銀行借款，係列於下表最早之期間內，不考慮銀行立即執行該權利之機率；其他非衍生金融負債到期分析係依照約定之還款日編製。

以浮動利率支付之利息現金流量，其未折現之利息金額係依據資產負債表日殖利率曲線推導而得。

109 年 12 月 31 日

非衍生金融負債	要求即付或				
	短於1個月	1至3個月	3個月至1年	1至5年	5年以上
無附息負債	\$ 19,745	\$ 15,518	\$ 20,528	\$ 23,673	\$ 38,390
浮動利率工具	<u>77</u>	<u>906</u>	<u>501,468</u>	<u>-</u>	<u>-</u>
	<u>\$ 19,822</u>	<u>\$ 16,424</u>	<u>\$ 521,996</u>	<u>\$ 23,673</u>	<u>\$ 38,390</u>

108 年 12 月 31 日

非衍生金融負債	要求即付或				
	短於1個月	1至3個月	3個月至1年	1至5年	5年以上
無附息負債	\$ 17,091	\$ 16,200	\$ 17,974	\$ 4,246	\$ 38,390
浮動利率工具	<u>306</u>	<u>1,350</u>	<u>709,149</u>	<u>-</u>	<u>-</u>
	<u>\$ 17,397</u>	<u>\$ 17,550</u>	<u>\$ 727,123</u>	<u>\$ 4,246</u>	<u>\$ 38,390</u>

二四、關係人交易

除已於其他附註揭露外，本公司與其他關係人間之交易如下。

(一) 關係人名稱及其關係

關係人名稱	與本公司之關係
興和建設股份有限公司	其他關係人—董事長同一人
馥麗工業股份有限公司	其他關係人—董事長同一人
全體董事及總經理	本公司主要管理階層

(二) 對主要管理階層之獎酬

	109年度	108年度
短期員工福利	\$ 4,785	\$ 4,832
退職後福利	<u>221</u>	<u>216</u>
	<u>\$ 5,006</u>	<u>\$ 5,048</u>

董事及其他主要管理階層之薪酬係由薪酬委員會依照個人績效及市場趨勢決定。

本公司提供未折減餘額 572 仟元（成本 3,820 仟元減累計折舊 3,248 仟元）之汽車一輛，供主要管理階層使用。

(三) 其他關係人交易

本公司出租部分辦公大樓予馥麗工業股份有限公司及興和建設股份有限公司，明細如下：

	109年度	108年度
租金收入	<u>\$ 509</u>	<u>\$ 507</u>

上述租金收入帳列損益表營業收入項下之租賃收入，截至 109 年及 108 年 12 月 31 日，收取租賃押金分別為 133 仟元及 157 仟元，帳列存入保證金科目。

二五、質抵押之資產

本公司下列資產業經提供為向銀行借款之擔保：

	109年12月31日	108年12月31日
不動產、廠房及設備	\$ 1,350,443	\$ 1,362,434
投資性不動產	<u>940,889</u>	<u>921,511</u>
	<u>\$ 2,291,332</u>	<u>\$ 2,283,945</u>

二六、重大或有負債及未認列之合約承諾

除其他附註所述者外，本公司於資產負債表日有下列重大承諾事項及或有事項如下：

(一) 重大承諾

截至 109 年及 108 年 12 月 31 日止，本公司因購買原料及機器設備已開立未使用之信用狀金額分別如下：

幣 別	109年12月31日	108年12月31日
台 幣	\$ 1,344	\$ -
歐 元	225	-

(二) 本公司已開立票據供短期及長期借款等之擔保金額如下：

	109年12月31日	108年12月31日
新 台 幣	\$ 20,000	\$ -

(三) 本公司於台南市仁德區崧腳段十五筆土地經開發設置為倉儲批發區後予以出租，各租約均分別約定出租土地地上租賃物之建築價金由承租人支付，但以本公司為起造人，租賃期間若有非承租人因素，例如本公司欲出售土地、出租土地因政府徵收或法令變更而無法使用或本公司違反契約等而需提前終止租約，本公司應無息或應加計利息返還已收取之押金，已收未到期之租金及因未到期地上租賃物建築價金尚未按期攤銷，屬預收租金性質之餘額。截至 109 年及 108 年 12 月 31 日止，此等屬地上租賃物價金未攤銷之預收租金餘額分別為 186,854 仟元及 228,077 仟元。

二七、具重大影響之外幣資產及負債資訊

本公司具重大影響之外幣金融資產及負債資訊如下：

109年12月31日

金 融 資 產	外 幣 匯 率		帳 面 金 額
	外	幣 匯	
<u>貨幣性項目</u>			
美 元	\$ 1,397	28.48 (美元：新台幣)	\$ 39,781
英 鎊	406	38.90 (英鎊：新台幣)	15,785

108年12月31日

金 融 資 產	外 幣 匯 率		帳 面 金 額
	外	幣 匯	
<u>貨幣性項目</u>			
美 元	\$ 4,665	29.98 (美元：新台幣)	\$ 139,865

本公司主要承擔美元之外幣匯率風險。以下資訊係按持有外幣個體之功能性貨幣彙總表達，所揭露之匯率係指該等功能性貨幣換算至表達貨幣之匯率。具重大影響之外幣兌換損益（已實現及未實現）如下：

功能性貨幣	109年度		108年度	
	功能性貨幣 兌 表 達 貨 幣	淨兌換損益	功能性貨幣 兌 表 達 貨 幣	淨兌換損益
新台幣	1 (新台幣：新台幣)	(\$ 462)	1 (新台幣：新台幣)	(\$ 4,729)

二八、附註揭露事項

(一) 重大交易事項及(二)轉投資事業相關資訊：

1. 資金貸與他人：無。
2. 為他人背書保證：無。
3. 期末持有有價證券情形：附表一。
4. 累積買進或賣出同一有價證券之金額達新臺幣 3 億元或實收資本額 20% 以上：無。
5. 取得不動產之金額達新臺幣 3 億元或實收資本額 20% 以上：無。
6. 處分不動產之金額達新臺幣 3 億元或實收資本額 20% 以上：無。

7. 與關係人進、銷貨之金額達新臺幣 1 億元或實收資本額 20% 以上：無。
8. 應收關係人款項達新臺幣 1 億元或實收資本額 20% 以上：無。
9. 從事衍生工具交易。(無)
10. 其他:母子公司間及各子公司間之義務關係及重要交易往來情形及金額：無。
11. 被投資公司資訊：無。

(三) 大陸投資資訊：無。

(四) 主要股東資訊：股權比例達 5% 以上之股東名稱、持股數額及比例。

(附表二)

二九、部門資訊

提供給主要營運決策者用以分配資源及評量部門績效之資訊，著重於每一交付或提供之產品或勞務之種類。本公司之應報導部門如下：

紡紗部：係從事製造及銷售各類紡紗產品。

投總部：係從事委託營造廠商興建國民住宅、出租、出售之業務。

(一) 部門收入與營運結果

本公司繼續營業單位之收入與營運結果依應報導部門分析如下：

109 年度

	紡 紗 部	投 總 部	合 計
部門收入	\$ 583,959	\$ 118,512	\$ 702,471
部門損益	(\$ 98,200)	\$ 86,102	(\$ 12,098)
利息收入			671
其他收入			63,629
其他利益及損失			16,782
財務成本			(6,521)
稅前淨利			\$ 62,463

108 年度

	紡 紗 部	投 總 部	合 計
部門收入	<u>\$ 664,630</u>	<u>\$ 126,148</u>	<u>\$ 790,778</u>
部門損益	<u>(\$ 156,588)</u>	<u>\$ 91,822</u>	<u>(\$ 64,766)</u>
利息收入			468
其他收入			32,519
其他利益及損失			71,451
財務成本			<u>(10,467)</u>
稅前淨利			<u>\$ 29,205</u>

部門利益係指各個部門所賺取之利潤，不包含應分攤之股利收入、利息收入、處分不動產、廠房及設備及投資性不動產損益、外幣兌換淨（利益）損失、金融工具評價損益、財務成本以及所得稅費用。此衡量金額係提供予主要營運決策者，用以分配資源予部門及評量其績效。

部門資產及負債之衡量金額未提供予營業決策者，故其相關資產及負債之衡量金額皆為零。

(二) 主要產品及租賃之收入

本公司繼續營業單位之主要產品及租賃之收入分析如下：

	109年度	108年度
一般紗	\$ 256,231	\$ 387,400
特殊紗	326,483	277,054
其他	1,245	176
租賃收入	<u>118,512</u>	<u>126,148</u>
	<u>\$ 702,471</u>	<u>\$ 790,778</u>

(三) 地區別資訊

本公司主要於三個地區營運—台灣、中國與香港。

本公司來自外部客戶之繼續營業單位收入依營運地點區分與非流動資產按資產所在地區分之資訊列示如下：

		來自外部客戶之收入		非流動資產	
		109年度	108年度	109年12月31日	108年12月31日
台	灣	\$ 607,554	\$ 587,120	\$ 3,255,362	\$ 3,301,631
香	港	41,999	163,106	-	-
日	本	3,924	31,104	-	-
中	國	39,600	21	-	-
其	他	9,394	9,427	-	-
		<u>\$ 702,471</u>	<u>\$ 790,778</u>	<u>\$ 3,255,362</u>	<u>\$ 3,301,631</u>

非流動資產不包括金融工具及遞延所得稅資產。

(四) 主要客戶資訊

來自單一客戶之收入達本公司收入總額之 10% 以上者如下：

	109年度	108年度
客戶 A	\$ (註 1)	\$ 161,634
客戶 B	85,634	95,895
客戶 C	58,849	64,929
	<u>\$ 144,483</u>	<u>322,458</u>

註 1：收入金額未達本公司收入總額之 10%。

東和紡織股份有限公司
 期末持有有價證券情形
 民國 109 年 12 月 31 日

附表一

單位：仟股，新台幣及外幣仟元

持有之公司	有價證券種類及名稱	與有價證券發行人係 之關係	帳 列 科 目	期				備 註
				股 數	帳 面 金 額	持 股 比 率 (%)	公 允 價 值	
東和紡織股份有限公司	股票							
	華固建設股份有限公司	—	透過其他綜合損益按公允價值衡 量之金融資產—流動	8	\$ 669	-	\$ 669	註一
	春源鋼鐵工業股份有限公司	—	透過其他綜合損益按公允價值衡 量之金融資產—流動	-	2	-	2	註一
	遠東新世紀股份有限公司	—	透過其他綜合損益按公允價值衡 量之金融資產—流動	1	16	-	16	註一
	皇翔建設股份有限公司	—	透過其他綜合損益按公允價值衡 量之金融資產—流動	293	11,222	0.09	11,222	註一
	長虹建設股份有限公司	—	透過其他綜合損益按公允價值衡 量之金融資產—流動	23	1,807	0.01	1,807	註一
	大成長城企業股份有限公司	—	透過其他綜合損益按公允價值衡 量之金融資產—流動	23	1,179	-	1,179	註一
	鮮活控股股份有限公司	—	透過其他綜合損益按公允價值衡 量之金融資產—流動	-	108	-	108	註一
	遠東國際商業銀行股份有限公司	—	透過其他綜合損益按公允價值衡 量之金融資產—流動	1	7	-	7	註一
	裕隆日產汽車股份有限公司	—	透過其他綜合損益按公允價值衡 量之金融資產—流動	179	46,361	0.06	46,361	註一
	興富發建設股份有限公司	—	透過其他綜合損益按公允價值衡 量之金融資產—流動	1	50	-	50	註一
	聯強國際股份有限公司	—	透過其他綜合損益按公允價值衡 量之金融資產—流動	1	24	-	24	註一
	兆豐金融控股股份有限公司	—	透過其他綜合損益按公允價值衡 量之金融資產—流動	335	9,990	-	9,990	註一
	鴻海精密工業股份有限公司	—	透過其他綜合損益按公允價值衡 量之金融資產—流動	50	4,600	-	4,600	註一
	群創光電股份有限公司	—	透過其他綜合損益按公允價值衡 量之金融資產—流動	208	2,933	-	2,933	註一
嘉澤端子工業股份有限公司	—	透過其他綜合損益按公允價值衡 量之金融資產—流動	-	100	-	100	註一	

(接次頁)

(承前頁)

持有之公司	有價證券種類及名稱	與有價證券發行人之關係	帳列科目	期末				備註
				股數	帳面金額	持股比例(%)	公允價值	
	明安國際企業股份有限公司	—	透過其他綜合損益按公允價值衡量之金融資產—流動	2	\$ 82	-	\$ 82	註一
	新普科技股份有限公司	—	透過其他綜合損益按公允價值衡量之金融資產—流動	-	105	-	105	註一
	力麒建設股份有限公司	—	透過其他綜合損益按公允價值衡量之金融資產—流動	1	10	-	10	註一
	聖暉工程科技股份有限公司	—	透過其他綜合損益按公允價值衡量之金融資產—流動	6	1,128	0.01	1,128	註一
	翔名科技股份有限公司	—	透過其他綜合損益按公允價值衡量之金融資產—流動	216	15,293	0.48	15,293	註一
	至上電子股份有限公司	—	透過其他綜合損益按公允價值衡量之金融資產—流動	551	18,899	0.15	18,899	註一
	國泰 AI+Robo	—	透過其他綜合損益按公允價值衡量之金融資產—流動	35	1,081	-	1,081	註一
	頤邦科技股份有限公司	—	透過其他綜合損益按公允價值衡量之金融資產—流動	7	465	-	465	註一
	精華光學股份有限公司	—	透過其他綜合損益按公允價值衡量之金融資產—流動	45	12,600	0.09	12,600	註一
	Nintendo	—	透過其他綜合損益按公允價值衡量之金融資產—流動	-	1,819	-	1,819	註一
	正隆股份有限公司	—	透過其他綜合損益按公允價值衡量之金融資產—流動	1	34	-	34	註一
	伸興工業股份有限公司	—	透過其他綜合損益按公允價值衡量之金融資產—流動	1	141	-	141	註一
	佳必琪國際股份有限公司	—	透過其他綜合損益按公允價值衡量之金融資產—流動	1	36	-	36	註一
	牧德科技股份有限公司	—	透過其他綜合損益按公允價值衡量之金融資產—流動	54	15,914	0.13	15,914	註一
	臺鹽實業股份有限公司	—	透過其他綜合損益按公允價值衡量之金融資產—流動	2	65	-	65	註一
	禾聯碩股份有限公司	—	透過其他綜合損益按公允價值衡量之金融資產—流動	3	366	-	366	註一
	豐達科技股份有限公司	—	透過其他綜合損益按公允價值衡量之金融資產—流動	10	571	0.02	571	註一
	朋億股份有限公司	—	透過其他綜合損益按公允價值衡量之金融資產—流動	1	140	-	140	註一

(接次頁)

(承前頁)

持有之公司	有價證券種類及名稱	與有價證券發行人係之關係	帳列科目	期末				備註
				股數	帳面金額	持股比例(%)	公允價值	
	Apple Inc.	—	透過其他綜合損益按公允價值衡量之金融資產—流動	1	\$ 5,109	-	\$ 5,109	註一
	互動國際數位股份有限公司	—	透過其他綜合損益按公允價值衡量之金融資產—流動	1	93	-	93	註一
	義隆電子股份有限公司	—	透過其他綜合損益按公允價值衡量之金融資產—流動	1	134	-	134	註一
	建大工業股份有限公司	—	透過其他綜合損益按公允價值衡量之金融資產—流動	1	36	-	36	註一
	瓦城泰統股份有限公司	—	透過其他綜合損益按公允價值衡量之金融資產—流動	4	938	0.02	938	註一
	晶達光電股份有限公司	—	透過其他綜合損益按公允價值衡量之金融資產—流動	23	876	0.06	876	註一
	達新工業股份有限公司	—	透過其他綜合損益按公允價值衡量之金融資產—流動	3	195	-	195	註一
	花仙子企業股份有限公司	—	透過其他綜合損益按公允價值衡量之金融資產—流動	1	72	-	72	註一
	United Airlines Holdings	—	透過其他綜合損益按公允價值衡量之金融資產—流動	2	2,598	-	2,598	註一
	上奇科技股份有限公司	—	透過其他綜合損益按公允價值衡量之金融資產—流動	1	40	-	40	註一
	大田精密工業股份有限公司	—	透過其他綜合損益按公允價值衡量之金融資產—流動	143	8,408	0.17	8,408	註一
	久元電子股份有限公司	—	透過其他綜合損益按公允價值衡量之金融資產—流動	40	2,480	-	2,480	註一
	GrandOcean RetailGroup Limited	—	透過其他綜合損益按公允價值衡量之金融資產—流動	423	9,031	-	9,031	註一
	元太科技工業股份有限公司	—	透過其他綜合損益按公允價值衡量之金融資產—流動	11	504	-	504	註一
	志聖工業股份有限公司	—	透過其他綜合損益按公允價值衡量之金融資產—流動	2	73	-	73	註一
	富林塑膠工業(開曼)控股(股)公司	—	透過其他綜合損益按公允價值衡量之金融資產—流動	94	5,499	0.19	5,499	註一
	貿聯控股(BizLink Holding Inc.)	—	透過其他綜合損益按公允價值衡量之金融資產—流動	1	244	-	244	註一
	順達科技股份有限公司	—	透過其他綜合損益按公允價值衡量之金融資產—流動	21	1,772	0.01	1,772	註一

(接次頁)

(承前頁)

持有之公司	有價證券種類及名稱	與有價證券發行人之關係	帳列科目	期			備註	
				股數	帳面金額	持股比例(%)		
	群益金鼎證券股份有限公司	—	透過其他綜合損益按公允價值衡量之金融資產—流動	11	\$ 149	-	\$ 149	註一
	碩天科技股份有限公司	—	透過其他綜合損益按公允價值衡量之金融資產—流動	4	355	-	355	註一
	總大地產開發股份有限公司	—	透過其他綜合損益按公允價值衡量之金融資產—流動	1	39	-	39	註一
	聲寶股份有限公司	—	透過其他綜合損益按公允價值衡量之金融資產—流動	786	20,475	0.20	20,475	註一
	騰輝電子國際集團股份有限公司	—	透過其他綜合損益按公允價值衡量之金融資產—流動	154	10,472	0.22	10,472	註一
	廣越企業股份有限公司	—	透過其他綜合損益按公允價值衡量之金融資產—流動	69	7,452	0.07	7,452	註一
	復盛應用科技股份有限公司	—	透過其他綜合損益按公允價值衡量之金融資產—流動	1	174	-	174	註一
	千附實業股份有限公司	—	透過其他綜合損益按公允價值衡量之金融資產—流動	6	244	0.01	244	註一
	元大台灣高股息基金	—	透過其他綜合損益按公允價值衡量之金融資產—流動	350	10,483	-	10,483	註一
	文擘科技股份有限公司	—	透過其他綜合損益按公允價值衡量之金融資產—流動	39	1,572	-	1,572	註一
	台灣半導體股份有限公司	—	透過其他綜合損益按公允價值衡量之金融資產—流動	1	62	0.01	62	註一
	台灣水泥股份有限公司	—	透過其他綜合損益按公允價值衡量之金融資產—流動	1	45	-	45	註一
	由田新技股份有限公司	—	透過其他綜合損益按公允價值衡量之金融資產—流動	19	1,039	0.03	1,039	註一
	光隆實業股份有限公司	—	透過其他綜合損益按公允價值衡量之金融資產—流動	25	1,003	0.02	1,003	註一
	艾訊股份有限公司	—	透過其他綜合損益按公允價值衡量之金融資產—流動	1	51	-	51	註一
	希華晶體科技股份有限公司	—	透過其他綜合損益按公允價值衡量之金融資產—流動	110	2,657	0.07	2,657	註一
	沛波鋼鐵股份有限公司	—	透過其他綜合損益按公允價值衡量之金融資產—流動	188	4,926	0.61	4,926	註一
	亞泰影像科技股份有限公司	—	透過其他綜合損益按公允價值衡量之金融資產—流動	18	956	0.02	956	註一

(接次頁)

(承前頁)

持有之公司	有價證券種類及名稱	與有價證券發行人係之關係	帳列科目	期末				備註
				股數	帳面金額	持股比率(%)	公允價值	
	亞翔工程股份有限公司	—	透過其他綜合損益按公允價值衡量之金融資產—流動	2	\$ 60	-	\$ 60	註一
	京元電子股份有限公司	—	透過其他綜合損益按公允價值衡量之金融資產—流動	96	3,336	0.01	3,336	註一
	科際精密股份有限公司	—	透過其他綜合損益按公允價值衡量之金融資產—流動	1	68	-	68	註一
	偉全實業股份有限公司	—	透過其他綜合損益按公允價值衡量之金融資產—流動	53	723	0.05	723	註一
	國揚實業股份有限公司	—	透過其他綜合損益按公允價值衡量之金融資產—流動	140	3,528	-	3,528	註一
	統一企業股份有限公司	—	透過其他綜合損益按公允價值衡量之金融資產—流動	1	68	-	68	註一
	隆大營建事業股份有限公司	—	透過其他綜合損益按公允價值衡量之金融資產—流動	1,118	17,441	0.51	17,441	註一
	瑞儀光電股份有限公司	—	透過其他綜合損益按公允價值衡量之金融資產—流動	45	5,130	0.01	5,130	註一
	鈺象電子股份有限公司	—	透過其他綜合損益按公允價值衡量之金融資產—流動	14	10,612	0.02	10,612	註一
	英業達股份有限公司	—	透過其他綜合損益按公允價值衡量之金融資產—流動	50	1,200	-	1,200	註一
	泰博科技股份有限公司	—	透過其他綜合損益按公允價值衡量之金融資產—流動	109	19,784	0.12	19,784	註一
	漢唐集成股份有限公司	—	透過其他綜合損益按公允價值衡量之金融資產—流動	45	9,720	0.02	9,720	註一
	大立光電股份有限公司	—	透過其他綜合損益按公允價值衡量之金融資產—流動	1	3,195	-	3,195	註一
	根基營造股份有限公司	—	透過其他綜合損益按公允價值衡量之金融資產—流動	15	737	0.01	737	註一
	冠德建設股份有限公司	—	透過其他綜合損益按公允價值衡量之金融資產—流動	30	1,010	-	1,010	註一
	緯創資通股份有限公司	—	透過其他綜合損益按公允價值衡量之金融資產—流動	81	2,510	-	2,510	註一
	文晔科技股份有限公司甲種特別股	—	透過其他綜合損益按公允價值衡量之金融資產—流動	29	1,430	-	1,430	註一
	Hotung Investment Holdings Ltd	—	透過其他綜合損益按公允價值衡量之金融資產—非流動	993	36,179	-	36,179	註一

(接次頁)

(承前頁)

持有之公司	有價證券種類及名稱	與有價證券發行人之關係	帳列科目	期末				備註
				股數	帳面金額	持股比例(%)	公允價值	
	力世創業投資股份有限公司	—	透過其他綜合損益按公允價值衡量之金融資產—非流動	135	\$ 1,393	1.14	\$ 1,393	註二
	環華證券金融股份有限公司	—	透過其他綜合損益按公允價值衡量之金融資產—非流動	18	207	0.10	207	註二
	東旺奈米工業股份有限公司	—	透過其他綜合損益按公允價值衡量之金融資產—非流動	597	-	5.97	-	註三
	<u>基金</u>							
	德盛安聯中國東協新世紀基金	—	強制按公允價值衡量之金融資產—流動	431	6,962	-	6,962	註一
	聯博全球高收益債券基金	—	強制按公允價值衡量之金融資產—流動	7	3,193	-	3,193	註一
	瀚亞新興市場債券基金	—	強制按公允價值衡量之金融資產—流動	20	6,303	-	6,303	註一
	大華先進新興伊斯蘭國家債券基金	—	強制按公允價值衡量之金融資產—流動	16	4,433	-	4,433	註一
	復華全球物聯網科技基金	—	強制按公允價值衡量之金融資產—流動	375	8,547	-	8,547	註一
	群益全球關鍵生技基金	—	強制按公允價值衡量之金融資產—流動	181	3,370	-	3,370	註一
	聯博美國收益基金	—	強制按公允價值衡量之金融資產—流動	10	2,984	-	2,984	註一
	第一金全球 AI 機器人及自動化產業基金	—	強制按公允價值衡量之金融資產—流動	218	3,958	-	3,959	註一
	<u>公司債</u>							
	AT&T 公司全球債券	—	強制按公允價值衡量之金融資產—流動	230	8,880	-	8,880	註一

註一：市價係按各該股票、基金及債券 109 年 12 月底之收盤價或基金、債券淨值計算。

註二：國內未上市（櫃）權益投資之公允價值係採資產法，採淨資產公允價值，計算預期可因持有此項投資之現值。

註三：該公司已於 102 年 5 月 22 日核准解散登記，目前進行清算程序。

東和紡織股份有限公司

主要股東資訊

民國 109 年 12 月 31 日

附表二

單位：股

主 要 股 東 名 稱	股 份	
	持 有 股 數	持 股 比 例
馥麗工業股份有限公司	34,623,074	15.73
裕順投資開發股份有限公司	28,000,626	12.72
林 高 煌	18,154,000	8.25
東魁工業股份有限公司	14,861,062	6.75
興和建設股份有限公司	11,029,723	5.01

註：本表主要股東資訊係由集保公司以當季季底最後一個營業日，計算股東持有公司已完成無實體登錄交付（含庫藏股）之普通股及特別股合計達5%以上資料。本公司財務報告所記載股本與實際已完成無實體登錄交付股數，可能因編製計算基礎不同或有差異。

§重要會計項目明細表目錄§

項	目	編 號 / 索 引
資產及負債項目明細表		
現金明細表		明細表一
透過損益按公允價值衡量之金融資產—流動明細表		附註七
透過其他綜合損益按公允價值衡量之金融資產—流動明細表		附註八
存貨明細表		明細表二
不動產、廠房及設備變動明細表		附註十一
投資性不動產變動明細表		附註十三
遞延所得稅資產明細表		附註十九
短期借款明細表		明細表三
其他應付款明細表		明細表四
遞延所得稅負債明細表		附註十九
損益項目明細表		
營業收入淨額明細表		明細表五
營業成本明細表		明細表六
製造費用明細表		明細表七
營業費用明細表		明細表八
本期發生之員工福利、折舊、折耗及攤銷費用功能別彙總表		明細表九

東和紡織股份有限公司

現金明細表

民國 109 年 12 月 31 日

明細表一

單位：新台幣仟元

名	稱	金	額
庫存現金及週轉金		\$	80
銀行存款			
支票存款			414
活期存款 (註)			86,164
定期存款 (註)			<u>29,300</u>
合 計			<u>\$ 115,958</u>

註：

美 元	\$	964	28.48 (美元：新台幣)	\$	26,675
新 幣		263	21.56 (新幣：新台幣)		5,671
歐 元		1	35.02 (歐元：新台幣)		29
瑞士法郎		1	32.305 (瑞士法郎：新台幣)		16
日 圓		3,966	0.2763 (日圓：新台幣)		1,096
人 民 幣		16	4.377 (人民幣：新台幣)		71
澳 幣		13	21.95 (澳幣：新台幣)		283
英 磅		406	38.9 (英磅：新台幣)		15,785

東和紡織股份有限公司

存貨明細表

民國 109 年 12 月 31 日

明細表二

單位：新台幣仟元

名 稱	成 本	市 價
原 料	\$ 349,482	\$ 374,615
物 料	9,365	9,420
在 製 品	19,564	12,248
製 成 品	<u>132,965</u>	<u>109,758</u>
	511,376	<u>\$ 506,041</u>
減：備抵存貨跌價損失	(<u>33,288</u>)	
淨 額	<u>\$ 478,088</u>	

東和紡織股份有限公司

短期借款明細表

民國 109 年 12 月 31 日

明細表三

單位：新台幣仟元

	說 明	期 末 餘 額	借 款 期 限	利率區間	融 資 額 度	抵 押 或 擔 保
一般借款	永豐銀行忠孝分行	\$ 232,500	109.12.29~110.01.29	註	與購料借款額度 合計為 325,000	不動產、廠房及 設備及投資性 不動產
一般借款	台灣中小企業銀行 仁愛分行	22,000	109.12.18~110.03.18	註	與購料借款額度 合計為 400,000	不動產、廠房及 設備及投資性 不動產
一般借款	中國信託敦北分行	42,000	109.12.23~110.01.22	註	與購料借款額度 合計為 50,000	無
一般借款	彰化銀行城東分行	133,000	109.12.25~110.01.11	註	與購料借款額度 合計為 200,000	不動產、廠房及 設備及投資性 不動產
一般借款	華南銀行南東分行	45,000	109.12.18~110.02.26	註	與購料借款額度 合計為 150,000	不動產、廠房及 設備及投資性 不動產
一般借款	第一銀行仁和分行	9,000	109.12.25~110.01.25	註	與購料借款額度 合計為 100,000	不動產、廠房及 設備及投資性 不動產
一般借款	合作金庫銀行仁愛 分行	12,000	109.07.21~110.06.05	註	與購料借款額度 合計為 100,000	不動產、廠房及 設備及投資性 不動產
應付承兌匯 票	台灣中小企業銀行 仁愛分行	<u>1,892</u>	109.10.30~110.03.31	-	與購料借款額度 合計為 400,000	不動產、廠房及 設備及投資性 不動產
		<u>\$ 497,392</u>				

註：利率區間為 1.03%-1.20%。

東和紡織股份有限公司
其他應付款明細表
民國 109 年 12 月 31 日

明細表四

單位：新台幣仟元

項 目	摘 要	金 額
其他應付款	應付年終獎金	\$ 8,005
	應付薪資	9,887
	應付水電費	5,093
	應付稅捐	19,801
	應付未休假獎金	5,414
	其他(註)	<u>15,312</u>
		<u>\$ 63,512</u>

註：各項目金額未超過本科目餘額之百分之五。

東和紡織股份有限公司

營業收入淨額明細表

民國 109 年度

明細表五

單位：新台幣仟元

項	目	銷售數量 (件)	金	額
一	般 紗	20,516	\$	262,728
	功 能 紗	11,073		327,857
	其 他			1,245
	租賃收入			118,512
	銷貨折讓		(3,157)
	銷貨退回	(316)	(<u>4,714</u>)
				<u>\$ 702,471</u>

東和紡織股份有限公司

營業成本明細表

民國 109 年度

明細表六

單位：新台幣仟元

項	目	金	額
營業成本			
	直接原料及物料		
	期初存料	\$ 336,346	
	加：本期進料	344,901	
	委託加工工繳	2,200	
	減：領用機物料	(16,964)	
	其 他	(1,876)	
	期末存料	(358,847)	
	耗用直接原料	305,760	
	直接人工	69,586	
	製造費用	162,236	
	製造成本	537,582	
	期初在製品	10,364	
	減：其他	(1,681)	
	期末在製品	(19,564)	
	製成品成本	526,701	
	期初製成品	265,866	
	加：託外加工費	982	
	現場退回	987	
	其 他	(145)	
	減：轉推銷費—廣告費	(877)	
	期末製成品	(132,965)	
	調整前銷貨成本	660,549	
	其 他	7,681	
	存貨跌價及呆滯回升利益	(28,548)	
	出售下腳及廢料收入	(18,431)	
	調整後銷貨成本	621,251	
	租賃成本	18,336	
	營業成本	\$ 639,587	

東和紡織股份有限公司

製造費用明細表

民國 109 年度

明細表七

單位：新台幣仟元

項	目	金	額
動力費		\$	60,362
折舊			57,253
修繕費			13,057
間接人工			9,540
其他(註)			<u>22,024</u>
			<u>\$ 162,236</u>

註：各項目金額皆未超過本科目餘額之百分之五。

東和紡織股份有限公司

營業費用明細表

民國 109 年度

明細表八

單位：新台幣仟元

名 稱	推 銷 費 用	管 理 費 用	研 究 發 展 費 用	合 計
薪 資	\$ 4,838	\$ 18,048	\$ 5,257	\$ 28,143
運 費	6,562	742	24	7,328
折 舊	-	3,066	798	3,864
其他 (註)	8,070	17,788	9,789	35,647
	<u>\$ 19,470</u>	<u>\$ 39,644</u>	<u>\$ 15,868</u>	<u>\$ 74,982</u>

註：各項目金額皆未超過本科目餘額之百分之五。

東和紡織股份有限公司
員工福利、折舊、折耗及攤銷費用功能別彙總表
民國 109 年及 108 年 1 月 1 日至 12 月 31 日

明細表九

單位：新台幣仟元

	109 年度				108 年度			
	屬於營業成本者	屬於營業費用者	屬於其他損失者	合 計	屬於營業成本者	屬於營業費用者	屬於其他損失者	合 計
員工福利費用								
薪資費用	\$ 55,830	\$ 24,194	\$ -	\$ 80,024	\$ 82,013	\$ 27,752	\$ -	\$ 109,765
勞健保費	8,072	2,698	-	10,770	10,127	2,744	-	12,871
退休金費用	3,155	1,420	-	4,575	3,630	1,467	-	5,097
董事酬金	-	3,949	-	3,949	-	2,987	-	2,987
其他員工福利	6,585	1,484	-	8,069	11,091	1,912	-	13,003
	<u>\$ 73,642</u>	<u>\$ 33,745</u>	<u>\$ -</u>	<u>\$ 107,387</u>	<u>\$ 106,861</u>	<u>\$ 36,862</u>	<u>\$ -</u>	<u>\$ 143,723</u>
折舊費用	\$ 58,730	\$ 3,864	\$ 6,445	\$ 69,039	\$ 61,878	\$ 3,861	\$ 4,861	\$ 70,600
攤銷費用	\$ -	\$ 369	\$ -	\$ 369	\$ -	\$ 303	\$ -	\$ 303

附註

- 本年度及前一年度之員工人數分別為 207 人及 238 人，其中未兼任員工之董事人數分別為 5 人及 5 人。
- (1) 本年度平均員工福利費用為 512 仟元；前一年度平均員工福利費用為 604 仟元。(『本年度(前一年度)員工福利費用－董事酬金』／『本年度(前一年度)員工人數－未兼任員工之董事人數』)。
(2) 本年度平均員工薪資費用為 396 仟元；前一年度平均員工薪資費用為 471 仟元。(本年度(前一年度)薪資費用合計數／『本年度(前一年度)員工人數－未兼任員工之董事人數』)。
(3) 平均員工薪資費用調整變動情形為(15.92%)。(『本年度平均員工薪資費用－前一年度平均員工薪資費用』／前一年度平均員工薪資費用)。
- 本公司並無設置監察人。
- 本公司依章程規定給予合理之董事酬勞；另經理人及員工薪資報酬係參考公司整體營運績效並考量其公司職務之權責及貢獻度，予以合理報酬。

社團法人台北市會計師公會會員印鑑證明書

北市財證字第

號

會員姓名：
(1) 鄭欽宗

1100331

(2) 趙永祥

事務所名稱：勤業眾信聯合會計師事務所

事務所地址：台北市信義區松仁路 100 號 20 樓

事務所電話：27259988



事務所統一編號：94998251

會員證書字號：
(1) 北市會證字第 3468 號


委託人統一編號：73141105

(2) 北市會證字第 3939 號

印鑑證明書用途：辦理東和紡織股份有限公司 109 年度（自民國 109 年 1 月 1 日至 109 年 12 月 31 日）財務報表之查核簽證。

簽名式 (一)	鄭欽宗	存會印鑑 (一)	
簽名式 (二)	趙永祥	存會印鑑 (二)	

理事長：



核對人：



中華民國 110 年 月 22 日